

Katalog produktów stomijnych



convatec
— forever caring —

Jesteśmy po to, by poprawiać

Jakość życia pacjentów


Convatec jest międzynarodową firmą opracowującą nowe rozwiązania technologiczne oraz produkty medyczne. Zajmuje wiodącą pozycję w opiece stomijnej. Nasze produkty do zaopatrzenia stomii, program me+ wspierający pacjentów ze stomią oraz współpraca ze środowiskiem medycznym pomagają naszym pacjentom powrócić do aktywności sprzed operacji wyłonienia stomii.



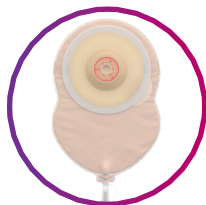
Szybki przewodnik po produktach

W naszym portfolio znajdziesz

SPRZĘT DWUCZĘŚCIOWY
NATURA®+



SPRZĘT JEDNOCZĘŚCIOWY
ESTEEM®+



AKCESORIA STOMIJNE



To są wyroby medyczne. Używaj ich zgodnie z instrukcją używania lub etykietą.

Spis treści

MISJA CONVATEC.....	2
PRZEWODNIK PO PRODUKTACH CONVATEC	4
● Przewodnik po hydrokoloidach Convatec	7
● Technologia Plastyczna Convatec™	8
SYSTEM DWUCZĘŚCIOWY NATURA®	12
● Natura® płytki	14
● Natura®+ worki	26
SYSTEM JEDNOCZĘŚCIOWY	34
● Esteem®+	34
● Esteem®+ plastyczny	42
● Esteem®+ Flex Convex	47
● Esteem®+ Soft Convex	50
● Esteem®, Stomadress® Plus	55
● Esteem®+ Durahesive® NOWOŚĆ	56
SYSTEM DWUCZĘŚCIOWY ESTEEM SYNERGY®+	58
SPRZĘT PEDIATRYCZNY	64
AKCESORIA	68





Realizacja zlecenia
na sprzęt stomijny



Indywidualny
dobór sprzętu
stomijnego



Porady i wsparcie
pielęgniarek
stomijnych

Dział Pomocy Convatec

Zadzwoń

800 120 093

Napisz

dzial.pomocy@convatec.com



Naszą Infolinię dla pacjentów obsługują wykwalifikowane specjalistki z zakresu opieki stomijnej, w tym pielęgniarce stomijne.



Jeśli masz problemy ze skórą wokół stomii, takie jak podrażnienie, alergia czy wysypka, również możesz do nas zadzwonić.

Podczas telefonicznej konsultacji przeprowadzimy szczegółowy wywiad, na podstawie którego dobierzemy sprzęt stomijny dopasowany do Twojej stomii.



Możemy też zrealizować Twoje zlecenie bez wychodzenia z domu. Paczka ze sprzętem stomijnym zostanie dostarczona pod Twoje drzwi.



800 120 093

Przewodnik po

Hydrokoloidach

Convatec

Stomahesive®

Materiał Stomahesive® nie powoduje podrażnień powstałych na skutek częstego odklejania przylepca, delikatnie przylega do skóry i chroni przed szkodliwym działaniem treści jelitowej lub moczu. Dodatek oleju mineralnego w materiale Stomahesive® sprawia, że przylepiec jest bardziej elastyczny, a jego usuwanie jest łatwiejsze.

Durahesive®

Przylepiec z materiału Durahesive® puchnie w kontakcie z treścią jelitową lub moczem, tworząc wokół stomii kołnierz ochronny. Dzięki efektowi otulania stomii materiał hydrokoloidowy uszczelnia, zapobiega uszkodzeniom skóry i umożliwia dłuższe noszenie sprzętu stomijnego.

Esteem®+ Flex i Soft Convex

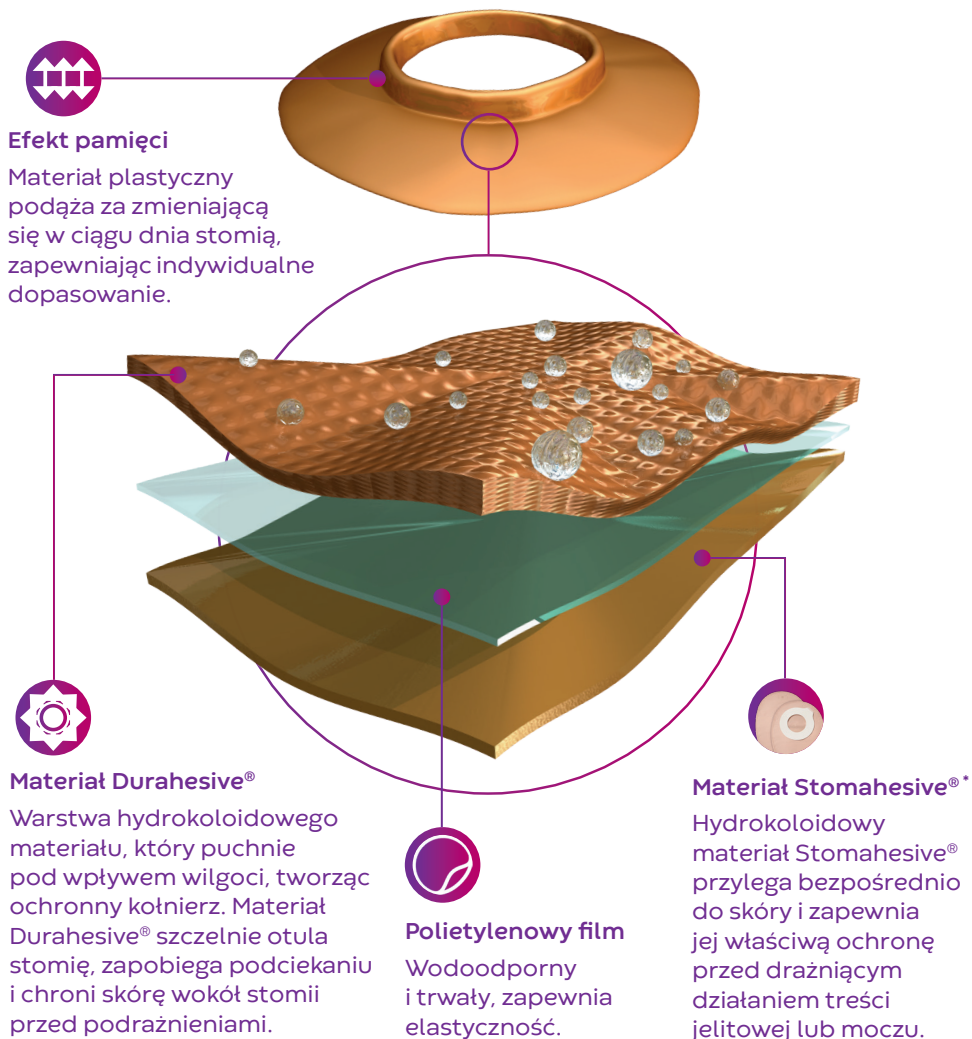
Hydrokoloidowe przylepce w systemie Esteem®+ Flex i Soft Convex charakteryzują się dużą przyczepnością początkową, dzięki czemu sprzęt od razu przylega do skóry wokół stomii. Brzegi przylepca są cienkie i elastyczne, co zapewnia większy komfort, a wypukłość typu convex ma sztywniejszy środek.



TECHNOLOGIA PLASTYCZNA CONVATEC™

– Unikalna trójwarstwowa budowa materiału plastycznego –

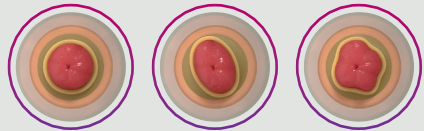
Przylepce wykonane w Technologii Plastycznej Convatec™ zbudowane są z trzech warstw, niezależnie od tego, czy jest to sprzęt jednoczęściowy, czy dwuczęściowy.



* W zależności od rodzaju płytki warstwa przylegająca do skóry może być wykonana z materiału Stomahesive® lub Durahesive®.



Przeznaczona dla pacjentów ze stomią okrągłą, owalną lub o nieregularnym kształcie. Doskonale sprawdza się u osób, które mają problemy manualne i nie radzą sobie z wycinaniem precyzyjnych otworów. Przylepce wykonane w Technologii Plastycznej Convatec™ nie wymagają docinania, a jedynie modelowania palcami.



DOPASOWANIE DO RÓŻNYCH
KSZTAŁTÓW STOMII

PRODUKTY

Technologia Plastyczna Convatec™ dostępna jest w systemie jednoczęściowym Esteem®+ oraz w systemie dwuczęściowym Natura® i Esteem Synergy®.



Technologia plastyczna

Materiał plastyczny zastosowany w przylepcach szczelnie otula stomię, dopasowując się do jej wielkości i kształtu, dzięki czemu zapobiega podciekaniu.

Zaprojektowana dla pacjentów

- ✓ których stomia jest okrągła, owalna lub o nieregularnym kształcie
- ✓ którzy mają problemy zręcznościowe i docinanie przylepca stanowi dla nich wyzwanie

Dowody oparte na badaniu obserwacyjnym


Ponad 95% pacjentów, którzy zastosowali sprzęt stomijny wykonany w Technologii Plastycznej Convatec™, jako pierwszy sprzęt po operacji, zachowało zdrową skórę wokół stomii.¹

ZALETY

- ✓ Doskonała dla osób mających problemy manualne
- ✓ Nie wymaga precyzyjnego docinania, a jedynie modelowania palcami
- ✓ Dzięki efektowi pamięci materiał plastyczny dopasowuje się do zmieniającej się w ciągu dnia stomii
- ✓ Pod wpływem wilgoci materiał plastyczny tworzy kołnierz ochronny, który zapewnia dodatkowe uszczelnienie

Referencje

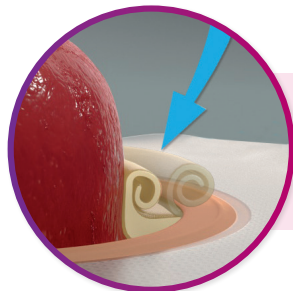
1: Maria Teresa Szewczyk, MD, PhD; Grazyna Majewska, RN, ETN; Mary V. Cabral, MS, FNP-BC, CWOCNAP; and Karin Hölzel-Piontek, RN; The Effects of Using a Moldable Skin Barrier on Peristomal Skin Condition in Persons with an Ostomy: Results of a Prospective, Observational, Multinational Study, *Ostomy Wound Management* 2014;60(12):16–26.



Wymodeluj materiał plastyczny,
aby otrzymać idealne dopasowanie
do kształtu i rozmiaru stomii



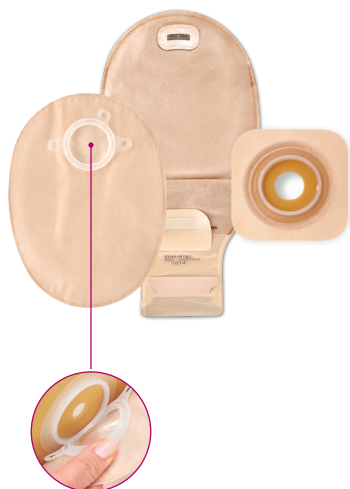
Kołnierz powstały
wokół stomii zapobiega
podciekaniu



Dzięki efektowi pamięci
materiał plastyczny
dopasowuje się do stomii



System dwuczęściowy



System dwuczęściowy **Natura®** składa się z płytki stomijnej i dopinanego do niej worka. Płytkę z workiem łączą się przy pomocy dyskretnego, niskoprofilowego pierścienia zatrzaskowego. Płytkę pozostaje na skórze przez kilka dni, jedynie worek wymaga codziennej wymiany.

OZNACZENIE KOLORYSTYCZNE ROZMIARÓW

Kolor						
Rozmiar pierścienia zatrzaskowego	32 mm	38 mm	45 mm	57 mm	70 mm	100 mm



Stosując sprzęt dwuczęściowy, **upewnij się zawsze, czy masz płytkę i worek w tym samym rozmiarze.**

Pomogą Ci w tym kolorystyczne oznaczenia rozmiarów na opakowaniu.



Płytki stomijne w systemie Natura® posiadają przylepce przyjazne dla skóry i dostępne są w wersjach: do docinania, z gotowym otworem oraz do modelowania.

Materiały hydrokoloidowe Stomahesive® i Durahesive® zapewniają skórze właściwą ochronę przed drażniącym działaniem treści jelitowej lub moczu.

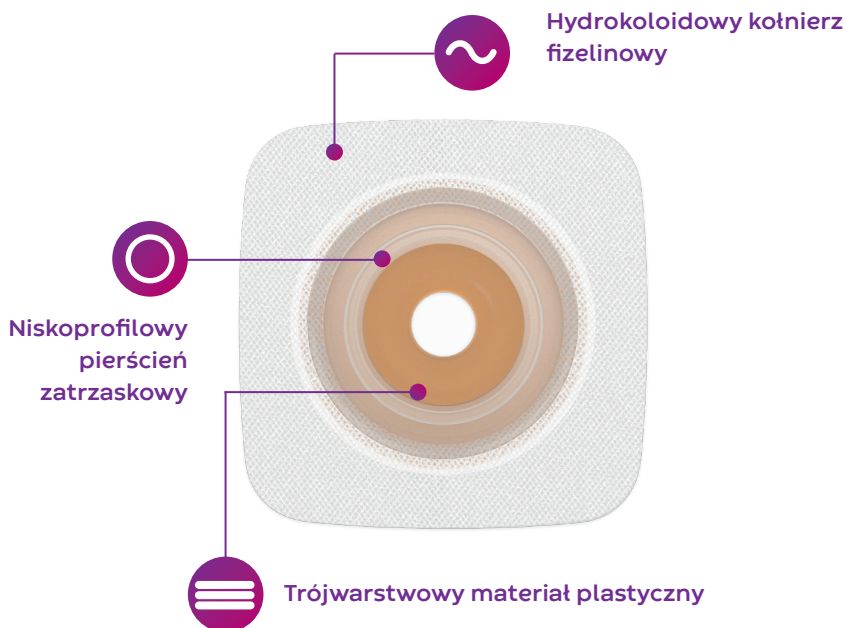
Sprzęt stomijny daje komfort noszenia i dyskrecję – elastyczny, niskoprofilowy pierścień zapewnia trwałe i wygodne połączenia worka z płytką.





Płytki z wypukłym przylepcem typu convex zabezpieczają stomie płaskie, wklęsłe oraz stomie wyłonięte na miękkich powłokach brzusznych lub znajdujące się w fałdach.



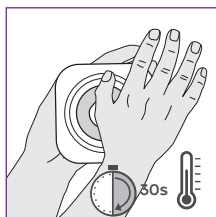
Natura® Stomahesive® płytka plastyczna

- Materiał plastyczny dostosowuje się do kształtu i rozmiaru stomii, nawet jeśli zmienia się on w ciągu dnia.
- Doskonale wchłania wilgoć. Puchnie i dokładnie otula stomię, zapewniając szczelność i bezpieczeństwo stosowania.
- Warstwa przylepna płytki to hydrokoloidowy materiał Stomahesive® który jest przyjazny dla skóry.
- Bez użycia nożyczek, do modelowania palcami.

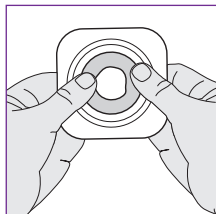


	Rozmiar pierścienia zatraskowego (mm)	Rozmiar stomii (mm)	Numer katalogowy systemu	Numer katalogowy SAP	Liczba sztuk w opakowaniu
	45	13-22	411809	1701060	5
	45	22-33	411811	1701062	5
	57	33-45	411813	1701064	5
	70	33-56	411815	1701066	5

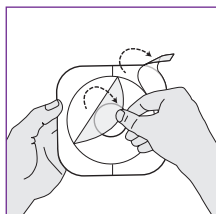
– instrukcja stosowania –



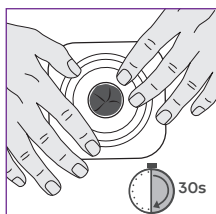
Ogrzej w dłoniach przylepiec przez około 30 sekund.



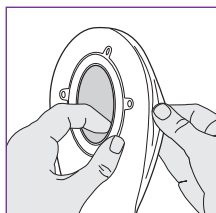
Rolując materiał plastyczny, wymodeluj w płytce otwór dopasowany do Twojej stomii. Nie rozciągaj i nie wycinaj materiału plastycznego.



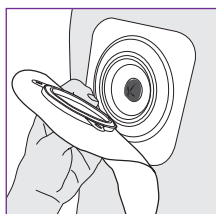
Po prawidłowym wymodelowaniu otworu w płytce odklej przezroczystą folię ochronną, zabezpieczającą powierzchnię przylepną płytki. Tak przygotowaną płytkę przyklej do skóry wokół stomii, a następnie zdejmij papier ochronny z fizeleńowego kołnierza, wygładzając ewentualne nierówności.



Następnie przytrzymaj płytkę stomijną w miejscu przez minimum 30 sekund, aby dobrze przykleiła się do skóry.



Przed założeniem worka rozchyl jego ścianki i pozwól, aby do środka dostała się niewielka ilość powietrza. Pamiętaj, aby worek miał ten sam rozmiar pierścienia co płytka.

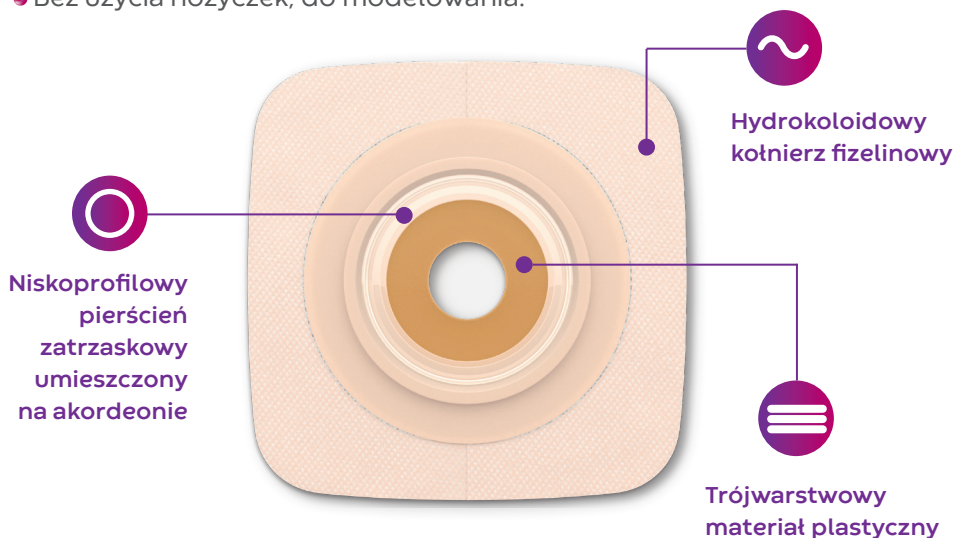


Ułóż worek w taki sposób, aby jego plastikowy pierścień pokrywał się z pierścieniem znajdującym się na płytce stomijnej, a następnie połącz oba pierścienie.



Natura® Stomahesive® płytką plastyczną akordeonową

- Wyposażona w specjalny, akordeonowy pierścień, który umożliwia komfortowe połączenie worka z płytką, bez nacisku na powłoki brzuszne.
- Wykonana w Technologii Plastycznej Convatec™, nie wymaga docinania nożyczkami.
- Po przymocowaniu worka do płytki wystarczy złożyć akordeonowy kołnierz do pozycji wyjściowej, aby otrzymać dyskretne, niskoprofilowe połączenie.
- Przeznaczona jest dla wszystkich pacjentów, którzy stosują sprzęt dwuczęściowy, a w szczególności dla osób w okresie pooperacyjnym, w celu zminimalizowania dyskomfortu towarzyszącego uciskowi na powłoki brzuszne.
- Bez użycia nożyczek, do modelowania.

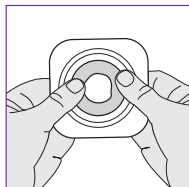


	Rozmiar pierścienia zatraskowego (mm)	Rozmiar stomii (mm)	Numer katalogowy systemu	Numer katalogowy SAP	Liczba sztuk w opakowaniu
●	57	13-22	421030	1709713	5
●	57	22-33	421031	1709714	5
●	70	33-45	421032	1709715	5

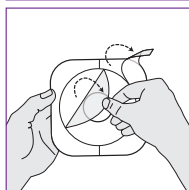
– instrukcja stosowania –



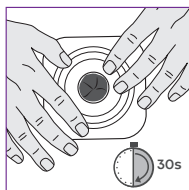
Ogrzej w dłoniach przylepiec przez około 30 sekund.



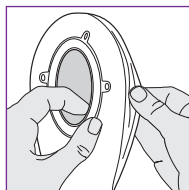
Rolując materiał plastyczny, wymodeluj w płytce otwór dopasowany do Twojej stomii. Nie rozciągaj i nie wycinaj materiału plastycznego.



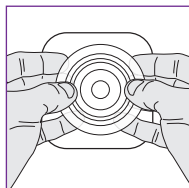
Po prawidłowym wymodelowaniu otworu w płytce, odklej przezroczystą folię ochronną, zabezpieczającą powierzchnię przylepną płytki. Tak przygotowaną płytkę przyklej do skóry wokół stomii, a następnie zdejmij papier ochronny z fizelinowego kołnierza, wygładzając ewentualne nierówności.



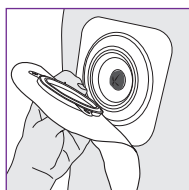
Następnie przytrzymaj płytkę stomijną w miejscu przez minimum 30 sekund, aby dobrze przykleiła się do skóry.



Przed założeniem worka rozchyl jego ścianki i pozwól, aby do środka dostała się niewielka ilość powietrza. Pamiętaj, aby worek miał ten sam rozmiar pierścienia co płytka.



Unieś akordeonowy pierścień, a następnie połącz go z pierścieniem worka.



Ułóż worek w taki sposób, aby jego plastikowy pierścień pokrywał się z pierścieniem płytki, a następnie połącz oba pierścienie. Złóż akordeon.


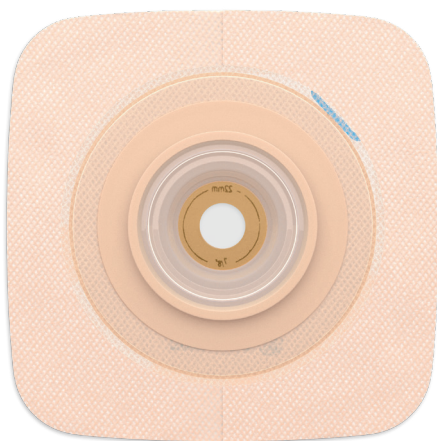





Natura® Durahesive® płytki akordeonowa Convex® do docinania

- Wykonana jest z materiału Durahesive®, który posiada duże zdolności absorpcji wilgoci.
- Akordeon umożliwia łatwe, wygodne i bezbolesne dopięcie worka.
- Odpowiednia do stomii wklęsłych, wciągniętych, znajdujących się w fałdzie brzuszny.
- Do wycinania.

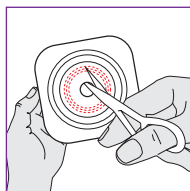
ZALETY PŁYTKI:

- ✓ Łatwo dopasowuje się do kształtu stomii.
- ✓ Równo rozkłada nacisk na skórę wokół stomii, uwypuklając śluzówkę.
- ✓ Minimalizuje ryzyko podciekania.

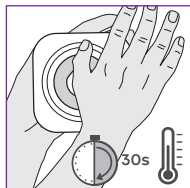


Rozmiar pierścienia zatraskowego (mm)		Rozmiar stomii (mm)	Numer katalogowy systemu	Numer katalogowy SAP	Liczba sztuk w opakowaniu
	45	13-22	421633	1715165	5
	57	13-35	421635	1715169	5
	70	13-48	421637	1715173	5

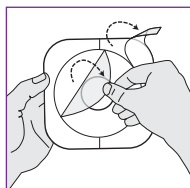
– instrukcja stosowania –



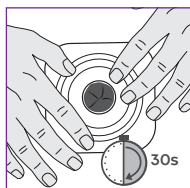
Zmierz stomię i dokładnie odrysuj jej kształt na folii zabezpieczającej przylepieć płytki. Wytnij otwór według narysowanej linii, pamiętając, aby nigdy nie docinać płytki aż do pierścienia zatraskowego (pozostaw ok. 1 cm płytki pomiędzy linią cięcia a pierścieniem). Wygładź palcem wycięty brzeg.



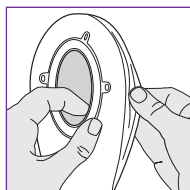
Przed założeniem płytki rozgrzej w dłoniach przylepieć przez około 30 sekund.



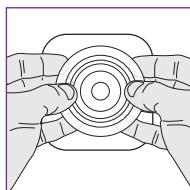
Odklej przezroczystą folię ochronną, zabezpieczającą powierzchnię przylepną płytki. Tak przygotowaną płytkę przyklej do skóry wokół stomii, a następnie zdejmij papier ochronny z fizelinowego kołnierza, wygładzając ewentualne nierówności.



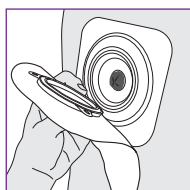
Następnie przytrzymaj płytkę stomijną w miejscu przez minimum 30 sekund, aby dobrze przykleiła się do skóry.



Przed założeniem worka rozchyl jego ścianki i pozwól, aby do środka dostała się niewielka ilość powietrza. Pamiętaj, aby worek miał ten sam rozmiar pierścienia co płytka.



Unieś akordeonowy pierścień, a następnie połącz pierścień znajdujący się na płytce z pierścieniem worka.









Ułóż worek w taki sposób, aby jego plastikowy pierścień pokrywał się z pierścieniem płytki, a następnie połącz oba pierścienie. Złóż akordeon.





Natura® płytka Stomahesive®





- W całości zbudowana z materiału hydrokoloidowego Stomahesive®.
- Do wycinania.

Rozmiar pierścienia zatrzaskowego		Rozmiar stomii	Numer katalogowy systemu	Numer katalogowy SAP	Liczba sztuk w opakowaniu
	32	13-19	401980	1701024	5
	38	13-25	401981	1701025	5
	45	13-32	401982	1701026	5
	57	13-45	401983	1701027	5
	70	13-57	401984	1701028	5
	100	13-88	401906	1701014	5



Natura® płytka Durahesive®






- W całości zbudowana z materiału hydrokoloidowego Durahesive®.
- Ma duże zdolności absorpcji wilgoci.
- Do wycinania.

Rozmiar pierścienia zatrzaskowego		Rozmiar stomii	Numer katalogowy systemu	Numer katalogowy SAP	Liczba sztuk w opakowaniu
	32	13-19	401900	1701010	5
	38	13-25	401901	1701011	5
	45	13-32	401902	1701012	5
	57	13-45	401903	1701013	5



Natura® Stomahesive® płytka Flexible® fizelinowa z akrylem






- W centralnej części zbudowana z materiału Stomahesive®.
- Fizelinowy kołnierz jest miękki i elastyczny, pokryty trwałym klejem akrylowym.
- Do wycinania.

Rozmiar pierścienia zatrzaskowego		Rozmiar stomii	Numer katalogowy systemu	Numer katalogowy SAP	Liczba sztuk w opakowaniu
	32	13-19	125900	1700993	5
	38	13-25	125901	1700994	5
	45	13-32	125902	1700995	5
	57	13-45	125903	1700996	5
	70	13-57	125904	1700997	5



Natura® Stomahesive® płytka Flexible® fizelinowa z hydrokoloidem

- W centralnej części zbudowana z materiału Stomahesive®.
- Fizelinowy kołnierz jest miękki i elastyczny, pokryty cienką warstwą przyjaznego dla skóry hydrokoloidu.
- Do wycinania.

Rozmiar pierścienia zatrzaskowego		Rozmiar stomii	Numer katalogowy systemu	Numer katalogowy SAP	Liczba sztuk w opakowaniu
	32	13-19	413100	1701067	5
	38	13-25	413101	1701068	5
	45	13-32	413102	1701069	5
	57	13-45	413103	1701070	5
	70	13-57	413104	1701071	5





Bez ucisku

Natura® Durahesive® płytki akordeonowa Convex®

Odpowiednia do stomii wklęsłych, wciągniętych, znajdujących się w fałdzie skórny. Większy komfort zakładania sprzętu dwuczęściowego. Bez ucisku na powłoki brzuszne.

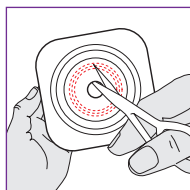
- Akordeon umożliwia łatwe, wygodne i bezbolesne dopięcie worka.
- Dokładnie uszczelnia podstawę stomii i zabezpiecza przed podciekaniem.
- Wypukłość płytki typu Convex® delikatnie naciska na skórę.
- Wykonana jest z materiału Durahesive®, który posiada duże zdolności absorpcji wilgoci.



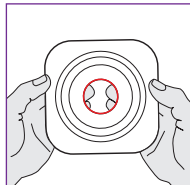
Chcesz dowiedzieć się więcej o nowych produktach? Zadzwoń!
Bezpłatna linia informacyjna 800 120 093



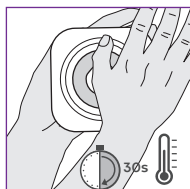
– instrukcja stosowania –



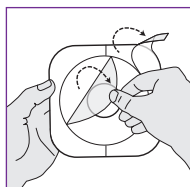
Zmierz stomię i dokładnie odrysuj jej kształt na papierze zabezpieczającym przylepieć płytki. Wytnij otwór według narysowanej linii, pamiętając, aby nigdy nie docinać płytki aż do pierścienia zatraskowego (pozostaw ok. 1 cm płytki pomiędzy linią cięcia a pierścieniem). Wygładź palcem wycięty brzeg.



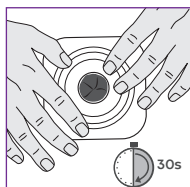
Jeśli wybierzesz płytkę z gotowym otworem, pamiętaj, aby dobrać odpowiedni rozmiar tak, aby otwór w płytce był nieznacznie większy (1-2 mm) niż Twoja stomia.



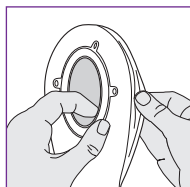
Przed założeniem płytki rozgrzej w dłoniach przylepieć przez około 30 sekund.



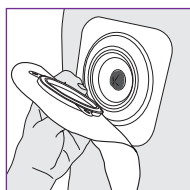
Odklej papier ochronny zabezpieczający przylepieć płytki. Tak przygotowaną płytkę przyklej do skóry wokół stomii, a następnie zdejmij papier ochronny z fizeolinowego kołnierza, wygładzając ewentualne nierówności.



Następnie przytrzymaj płytkę stomijną w miejscu przez minimum 30 sekund, aby dobrze przykleiła się do skóry.




Przed założeniem worka rozchyl jego ścianki i pozwól, aby do środka dostała się niewielka ilość powietrza. Pamiętaj, aby worek miał ten sam rozmiar pierścienia co płytka.



Ułóż worek w taki sposób, aby jego plastikowy pierścień pokrywał się z pierścieniem płytki, a następnie połącz oba pierścienie.

Sprzęt wypukły typu convex to bezpieczne i efektywne zaopatrzenie stomii:

- płaskich (zrównanych z powierzchnią brzucha)
- w fałdzie brzuszny
- wklęsłych (wciągniętych, zapadniętych poniżej poziomu skóry)
- wyłoniętych na miękkich, luźnych powłokach brzusznych
- podatnych na podrażnienia i podciekanie



Natura® Durahesive® płytkę Convex® z gotowym otworem

- Ma wypukły kształt.
- Posiada przylepiec z materiału Durahesive®.
- Zewnętrzna część płytki wykonana jest z miękkiej i elastycznej fizeliny.
- Nie wymaga docinania, ponieważ ma gotowy otwór w różnych rozmiarach.

Rozmiar pierścienia zatrzaskowego (mm)	Rozmiar stomii (mm)	Numer katalogowy systemu	Numer katalogowy SAP	Liczba sztuk w opakowaniu
● 45	16	402201	1052416	5
● 45	19	402202	1052417	5
● 45	22	402203	1052418	5
● 45	25	402204	1052419	5
● 45	28	402205	1052420	5
● 45	32	402206	1052421	5
● 45	35	402207	1052422	5
● 57	38	402208	1052423	5
● 57	41	402209	1052424	5
● 57	45	402210	1052425	5
● 57	50	402211	1052426	5

INSTRUKCJA STOSOWANIA zamieszczona na stronie 22.

W stomiach tego typu ujście stomii znajduje się przy samej skórze lub na dnie lejowatego zagłębienia, co utrudnia zaopatrzenie stomii i prowadzi do nawracających powikłań skórnych. Wypukły kształt płytki w sprężcie stomijnym typu convex dokładnie obejmuje stomię umiejscowioną nawet poniżej powierzchni skóry.



Natura® Durahesive® płytka plastyczna Convex®

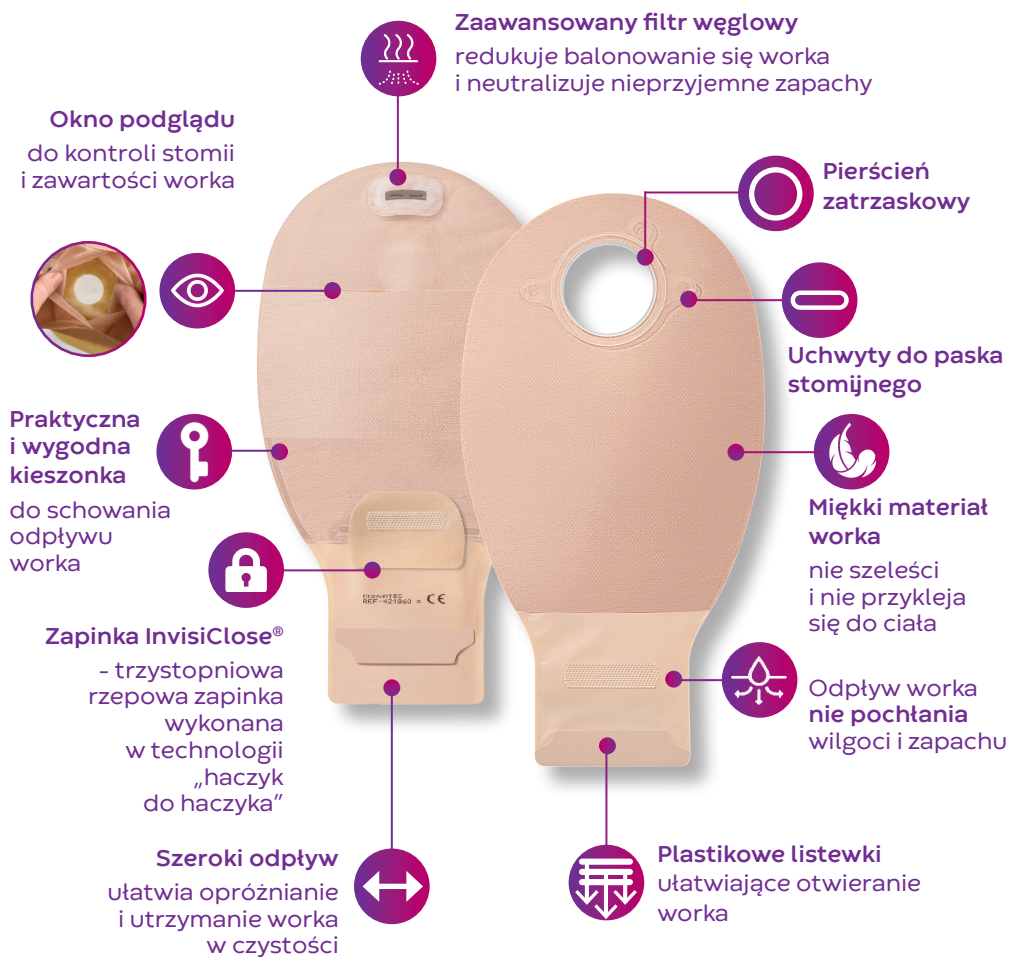
- Stworzona w Technologii Plastycznej Convatec™.
- Wykonana jest z materiału Durahesive®, który w kontakcie z wydzieliną puchnie, tworząc ochronny, idealnie dopasowany kołnierz otulający stomię.
- Posiada efekt pamięci, dzięki któremu materiał plastyczny podąża za zmieniającą się w ciągu dnia stomią.
- Ma wypukły kształt.
- Zewnętrzna część płytki wykonana jest z miękkiej i elastycznej fizeliny.
- Bez użycia nożyczek, do modelowania.

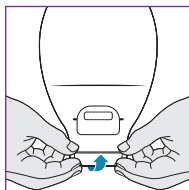
Rozmiar pierścienia zatraskowego (mm)		Rozmiar stomii (mm)	Numer katalogowy systemu	Numer katalogowy SAP	Liczba sztuk w opakowaniu
●	45	13-22	420233	1701098	5
●	45	22-33	420234	1701099	5
●	57	33-45	420235	1701100	5

INSTRUKCJA STOSOWANIA zamieszczona jest na stronie 15.



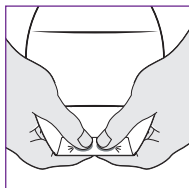
Natura® + worek otwarty z filtrem z zapinką InvisiClose®



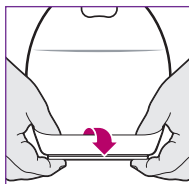


Zamykanie worka z odpływem

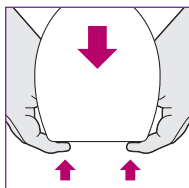
Zamknij odpływ worka poprzez trzykrotne zwiniecie listewek znajdujących się na dole worka - tak, aby rzepy mogły się połączyć.



W celu dokładnego zapięcia odpływu worka połącz ze sobą rzepy na ich pełnej długości, mocno je dociskając.

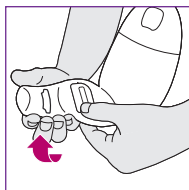


Schowaj zamknięty odpływ worka do specjalnej kieszonki, poprzez wywiniecie jej na drugą stronę (przy użyciu kciuków).

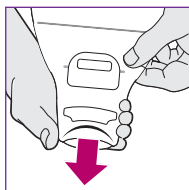


Opróżnianie worka z odpływem

Odwiń kieszonkę z zapięciem.



Otwórz odpływ worka poprzez rozpięcie rzepów i rozwinięcie odpływu na całej jego długości. Następnie przy pomocy kciuka i palca wskazującego naciśnij końce plastikowych listewek.



Opróżnij worek.
Po opróżnieniu worka oczyść odpływ.



RZĘPOWA ZAPINKA INVISICLOSE®

Bezpieczne zamknięcie worka, które jest na tyle pewne, że nie wymaga stosowania dodatkowej zapinki.












KIESZONKA DO SCHOWANIA ZAPINKI

Pozwala ukryć zamknięty odpływ worka, co skraca worek i sprawia, że jest bardziej dyskretny.




Natura® + worek otwarty z filtrem



Rozmiar pierścienia zatraskowego (mm)		Kolor	Numer katalogowy systemu	Numer katalogowy SAP	Liczba sztuk w opak.
	38	beżowy	416415	1703598	10
	45	beżowy	416417	1703601	10
	57	beżowy	416420	1703602	10
	70	beżowy	416423	1703599	10
	45	przezroczysty	416416	1703597	10
	57	przezroczysty	416419	1703611	10
	70	przezroczysty	416422	1703612	10
	38	beżowy z okienkiem	421746	1717843	10
	45	beżowy z okienkiem	421747	1717844	10
	57	beżowy z okienkiem	421748	1717845	10
	70	beżowy z okienkiem	421749	1717846	10

Natura® + worek otwarty bez filtra, pooperacyjny





Rozmiar pierścienia zatraskowego (mm)		Kolor	Numer katalogowy systemu	Numer katalogowy SAP	Liczba sztuk w opak.
	100	przezroczysty	416472	1703761	10

NAJWAŻNIEJSZE CECHY WORKA ZAMKNIĘTEGO:

- Filtr węglowy, który neutralizuje zapach treści jelitowej i zapobiega balonowaniu się worka.
- Pokryty miękką i delikatną włókniną, która nie pochłania wilgoci, nie przykleja się do ciała i nie szeleści.
- Dostępny w dwóch rozmiarach (mały i średni).

Natura®+ worek zamknięty z filtrem mały



Rozmiar pierścienia zatraskowego (mm)		Kolor	Numer katalogowy systemu	Numer katalogowy SAP	Liczba sztuk w opak.
	32	beżowy z okienkiem	421794	1718296	30
	38	beżowy z okienkiem	421795	1718297	30
	45	beżowy z okienkiem	421796	1718298	30
	57	beżowy z okienkiem	421797	1718301	30

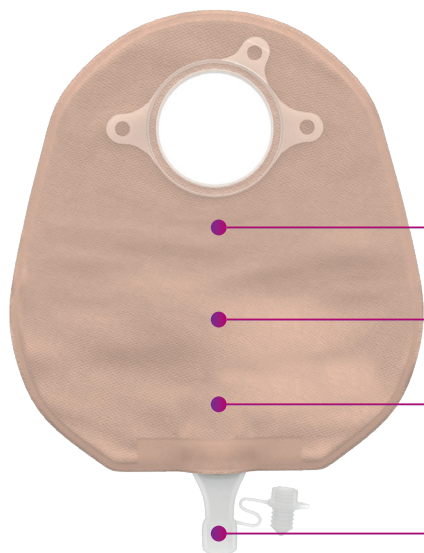
Natura®+ worek zamknięty z filtrem średni



Rozmiar pierścienia zatraskowego (mm)		Kolor	Numer katalogowy systemu	Numer katalogowy SAP	Liczba sztuk w opak.
	32	beżowy	416400	1703717	30
	38	beżowy	416403	1703720	30
	45	beżowy	416406	1703722	30
	57	beżowy	416409	1703725	30
	70	beżowy	416412	1703728	30
	32	beżowy z okienkiem	421676	1715535	30
	38	beżowy z okienkiem	421678	1715537	30
	45	beżowy z okienkiem	421680	1715539	30
	57	beżowy z okienkiem	421682	1715541	30
	70	beżowy z okienkiem	421798	1718306	30



Natura®+ worek urostomijny z kranikiem Soft Tap



Zastawka antyzwrotna
wewnątrz worka uniemożliwia cofanie się moczu do urostomii.






Przegroda komorowa
powoduje równomierne rozprowadzanie moczu w worku.

Delikatna, wodoodporna włóknina, którą pokryta jest część worka stykająca się ze skórą, poprawia komfort noszenia sprzętu.

Szczelny, elastyczny kranik Soft Tap jest wygodny i prosty w obsłudze.



Natura®+ Soft Tap worek urostomijny

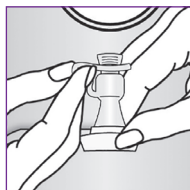


	Rozmiar pierścienia zatrzaskowego (mm)	Kolor	Numer katalogowy systemu	Numer katalogowy SAP	Liczba sztuk w opak.
	32	przezroczysty	413435	1707018	10
	38	przezroczysty	413436	1707020	10
	45	przezroczysty	413437	1707022	10
	57	przezroczysty	413438	1707024	10
	70	przezroczysty	413439	1707026	10

Natura®+ Soft Tap worek urostomijny mini

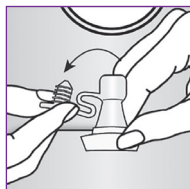


	Rozmiar pierścienia zatrzaskowego (mm)	Kolor	Numer katalogowy systemu	Numer katalogowy SAP	Liczba sztuk w opak.
	32	przezroczysty	421074	1709988	10
	45	przezroczysty	421076	1709992	10



Jak prawidłowo opróżnić worek

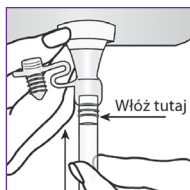
Przytrzymując i ściskając podstawę kranika, unieś go zatyczką do góry.



Zaciskając w dalszym ciągu podstawę kranika jedną ręką, drugą otwórz jego zatyczkę.

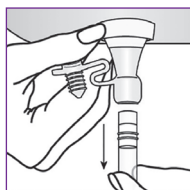


Skieruj wylot kranika do toalety i opróżnij worek poprzez zwolnienie ucisku na podstawie kranika.

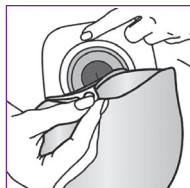


Zakładanie łącznika do zbiornika nocnego

Jedną ręką delikatnie włóż sztywną białą część łącznika do kranika, jednocześnie trzymając drugą ręką podstawę kranika. Nie używaj zbyt dużej siły.



Aby usunąć łącznik, jedną ręką ściśnij podstawę kranika, a drugą wyciągnij łącznik.







Odpinanie worka

Aby odpiąć worek, jedną ręką przytrzymaj kołnierz płytki, drugą złap za uszko przy worku i delikatnie go odepnij.

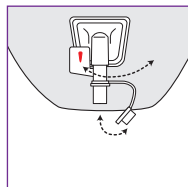
Natura® worek urostomijny z kranikiem AccuSeal®



• W opakowaniu 2 łączniki do worka do zbiórki moczu

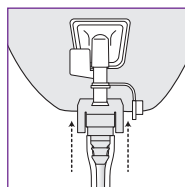
Rozmiar pierścienia zatraskowego (mm)		Kolor	Numer katalogowy systemu	Numer katalogowy SAP	Liczba sztuk w opak.
	32	przezroczysty	401542	1734136	10
	38	przezroczysty	401543	1734137	10
	45	przezroczysty	401544	1734138	10
	57	przezroczysty	401545	1734139	10

Opróżnianie worka



Otwieranie i zamykanie kranika poprzez przekręcanie białego żagielka z lewej na prawą stronę. Znacznik czerwonej kropli oznacza, że kranik jest otwarty.

Zakładanie łącznika







Do kranika można dopiąć zatraskowy łącznik do worka do nocnej zbiórki moczu.

Natura® worek urostomijny z kranikiem



• W opakowaniu 2 łączniki do worka do zbiórki moczu

Rozmiar pierścienia zatraskowego (mm)		Kolor	Numer katalogowy systemu	Numer katalogowy SAP	Liczba sztuk w opak.
	32	przezroczysty	401533	1734128	10
	38	przezroczysty	401534	1734129	10
	45	przezroczysty	401535	1734130	10
	57	przezroczysty	401536	1734131	10

Akcesoria stomijne PRESENTA®

Wyroby medyczne dedykowane osobom ze stomią

Refundowane dla pacjentów z kolostomią, ileostomią i urostomią (P.009.I, P.099.K, P.009U)



Chusteczki i pianka PRESENTA® do pielęgnacji i ochrony skóry wokół stomii

- zawierają odpowiednio dobrane składniki, które zapewniają skórze właściwą ochronę oraz sprzyjają namnażaniu prawidłowej flory bakteryjnej,
- wpływają na poprawę stanu skóry i zapewniają odpowiedni poziom nawilżenia,
- skutecznie oczyszczają skórę z treści jelitowej, moczu i pozostałości przylepca,
- nie wymagają spłukiwania i można je stosować zamiast wody i mydła.

Żel PRESENTA® do ochrony skóry wokół stomii

- tworzy nawilżająco-ochronną barierę dzięki zawartości substancji nawilżających,
- łagodzi podrażnienia i wspiera naturalne procesy regeneracyjne,
- może być stosowany w celu łagodzenia objawów dermatoz takich jak: atopowe zapalenie skóry (AZS), rybia łuska, wyprysk, łuszczyca oraz kseroza, a także przez diabetyków i pacjentów po radioterapii.

PRESENTA® Chusteczki do pielęgnacji i ochrony skóry wokół stomii, PRESENTA® Żel do ochrony skóry wokół stomii, PRESENTA® Pianka do pielęgnacji i ochrony skóry wokół stomii to wyroby medyczne przeznaczone do pielęgnacji stomii (kolostomii, ileostomii lub urostomii).

Podmiot prowadzący reklamę – Convatec Polska Sp. z o.o.

Producent – Gofarm Sp. z o.o. Sp.k.

Bezpłatna linia informacyjna: 800 120 093

To jest wyrób medyczny. Używaj go zgodnie z instrukcją używania lub etykietą.

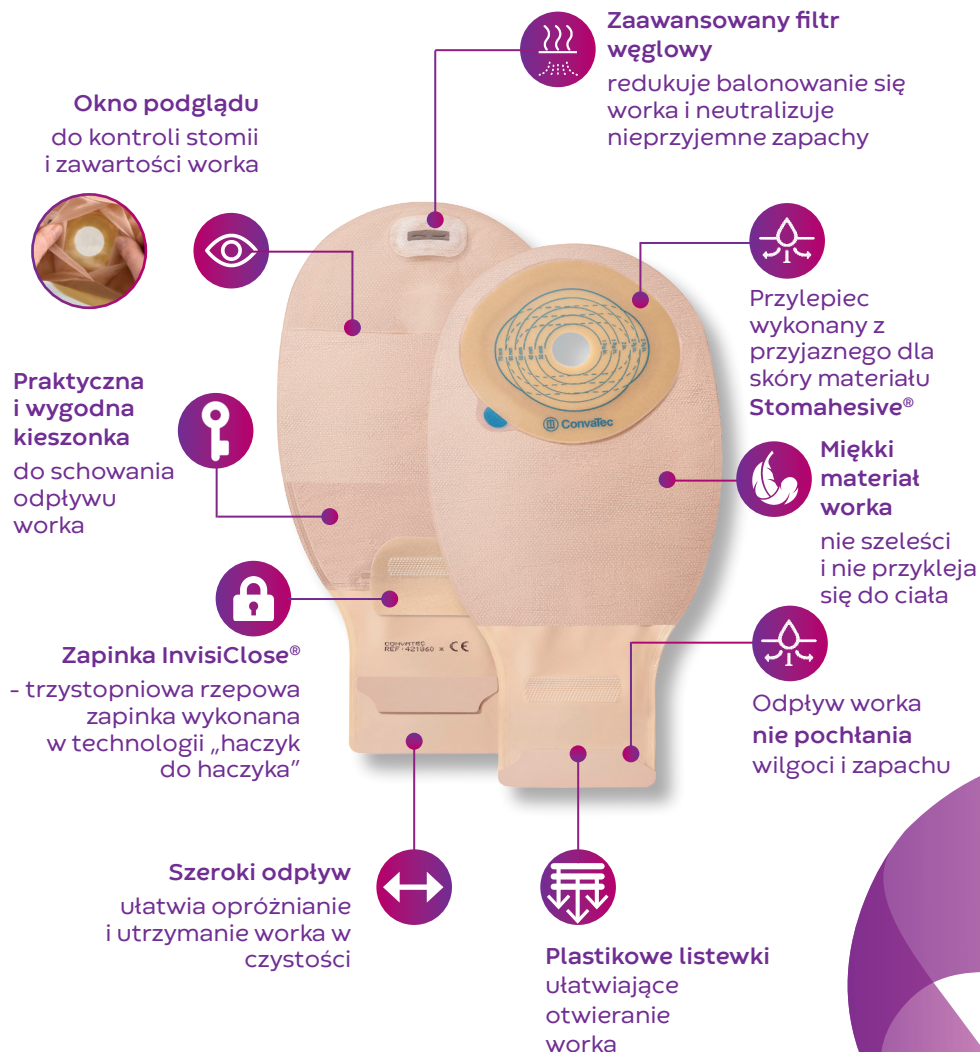
System jednoczęściowy

Esteem®+ to jednoczęściowy sprzęt do zaopatrzenia stomii. Płaski przylepiec sprawdzi się, gdy śluzówka stomii wystaje ponad powierzchnię skóry brzucha. Cienki i elastyczny przylepiec wykonany jest z przyjaznego dla skóry materiału Stomahesive®.

Worki w systemie Esteem®+ są dostępne w różnych wariantach: zamkniętym, otwartym z zapinką InvisiClose®, do docinania lub z gotowym otworem, można też wybierać spośród worków beżowych, beżowych z okienkiem lub przezroczystych.






Esteem® + worek otwarty z filtrem z zapinką InvisiClose®



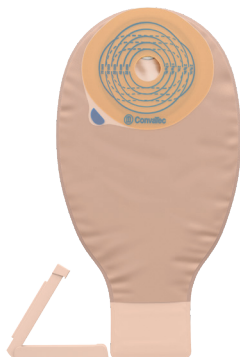
Esteem®+ worek otwarty z zapinką InvisiClose® średni




- Przylepiec z materiału Stomahesive®
- Do wycinania lub z gotowym otworem

Rozmiar stomii (mm)		Kolor	Numer katalogowy systemu	Numer katalogowy SAP	Liczba sztuk w opak.
	20-70	beżowy	416719	1703663	10
	30	beżowy	416729	1703656	10
	40	beżowy	416737	1703623	10
	20-70	przezroczysty	416718	1703664	10
	20-70	beżowy z okienkiem	421858	1718409	10
	30	beżowy z okienkiem	421860	1718411	10
	40	beżowy z okienkiem	421862	1718412	10

Esteem®+ worek otwarty z plastikową zapinką średni




- Przylepiec z materiału Stomahesive®
- Plastikowa zapinka (2 szt. w opak.)
- Do wycinania

Rozmiar stomii (mm)		Kolor	Numer katalogowy systemu	Numer katalogowy SAP	Liczba sztuk w opak.
	20-70	beżowy	421838	1718387	10


Esteem®+ worek otwarty duży/PO



- Przylepiec z materiału Stomahesive®
- Bez filtra
- Kieszonka do schowania zapinki
- Do wycinania

Rozmiar stomii (mm)		Kolor	Numer katalogowy systemu	Numer katalogowy SAP	Liczba sztuk w opak.
	100	przezroczysty	416908	1703791	10

Esteem® + worek otwarty Convex® średni

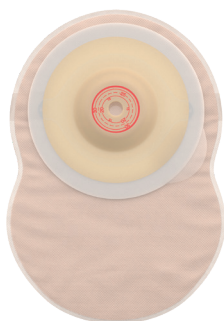


- Wypukły przylepiec typu convex
- Przylepiec z materiału Durahesive®
- Z gotowym otworem

Rozmiar stomii (mm)		Kolor	Numer katalogowy systemu	Numer katalogowy SAP	Liczba sztuk w opak.
	22	beżowy	416741	1703628	10
	25	beżowy	416743	1703630	10
	28	beżowy	416745	1703632	10
	32	beżowy	416747	1703634	10
	35	beżowy	416749	1703636	10
	38	beżowy	416751	1703638	10

Więcej informacji na temat pozostałych produktów w systemie jednoczęściowym z przylepcem typu convex, znajdziesz na stronie 46.

Poznaj sprzęt stomijny Esteem® + Flex i Soft Convex z hydrokoloidowym przylepcem.



worki zamknięte



worki otwarte



worki urostomijne
















NAJWAŻNIEJSZE CECHY WORKA ZAMKNIĘTEGO:

- Przyjazny dla skóry materiał przylepny Stomahesive®
- Filtr węglowy, który neutralizuje zapach treści jelitowej i zapobiega balonowaniu się worka
- Pokryty miękką i delikatną włókniną, która nie pochłania wilgoci, nie przykleja się do ciała i nie szeleści
- Dostępny w trzech rozmiarach (mały, średni i duży)


Esteem®+ worek zamknięty średni






- Przylepiec z materiału Stomahesive®
- Do wycinania lub z gotowym otworem

	Rozmiar stomii (mm)	Kolor	Numer katalogowy systemu	Numer katalogowy SAP	Liczba sztuk w opak.
	20-70	beżowy	416701	1703789	30
	30	beżowy	416707	1703783	30
	40	beżowy	416713	1703793	30
	50	beżowy	416715	1703792	30
	20-70	beżowy z okienkiem	421686	1715545	30
	25	beżowy z okienkiem	421687	1715546	30
	30	beżowy z okienkiem	421688	1715547	30
	40	beżowy z okienkiem	421822	1718356	30
	50	beżowy z okienkiem	421823	1718358	30
	20-70	przezroczysty	416700	1703734	30
	25	przezroczysty	416703	1703781	30
	30	przezroczysty	416706	1703782	30
	40	przezroczysty	416712	1703794	30

Esteem® + worek zamknięty mały






- Przylepiec z materiału Stomahesive®
- Do wycinania lub z gotowym otworem

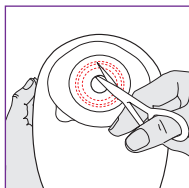
Rozmiar stomii (mm)		Kolor	Numer katalogowy systemu	Numer katalogowy SAP	Liczba sztuk w opak.
	20-70	beżowy z okienkiem	421816	1718342	30
	30	beżowy z okienkiem	421818	1718346	30
	40	beżowy z okienkiem	421820	1718350	30

Esteem® + worek zamknięty duży



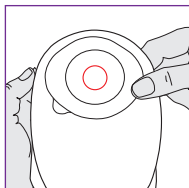
- Przylepiec z materiału Stomahesive®
- Do wycinania lub z gotowym otworem

Rozmiar stomii (mm)		Kolor	Numer katalogowy systemu	Numer katalogowy SAP	Liczba sztuk w opak.
	20-70	beżowy z okienkiem	421825	1718362	30
	25	beżowy z okienkiem	421826	1718364	30
	30	beżowy z okienkiem	421827	1718366	30
	40	beżowy z okienkiem	421829	1718370	30
	50	beżowy z okienkiem	421830	1718372	30
	20-70	przezroczysty	421831	1718374	30

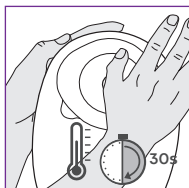


Wybierz rodzaj przylepca

Do docinania. Wytnij otwór w przylepcu, korzystając z podziałki na folii zabezpieczającej przylepiec.

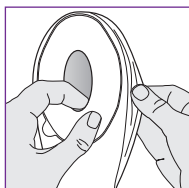


Z gotowym otworem. Dopasuj worek stomijny z otworem nieznacznie większym niż Twoja stomia.

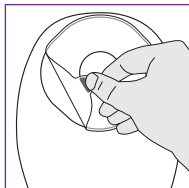


Zakładanie worka

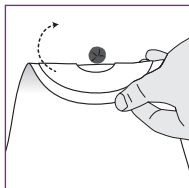
Przed założeniem worka upewnij się, że odpływ w worku otwartym został zamknięty. Ogrzej przylepiec w dłoniach przez około 30 sekund, aby zwiększyć przyleganie przylepca.



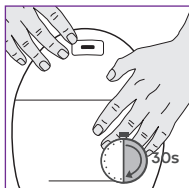
Rozchyl ścianki worka, wpuszczając do środka trochę powietrza.



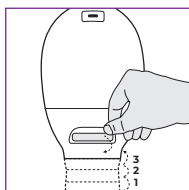
Usuń folię zabezpieczającą przylepiec.



Umieść przylepiec poniżej Twojej stomii. Przyklej worek do skóry wokół stomii, zaczynając od dołu ku górze.

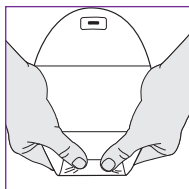


Przytrzymaj przylepiec przez około 30 sekund, delikatnie wygładź, usuwając ewentualne nierówności.

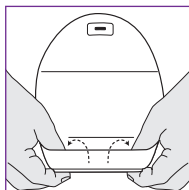


Zamykanie worka otwartego

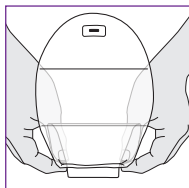
Rzepowa zapinka - zamknij odpływ worka poprzez trzykrotne zwinięcie listewek znajdujących się na dole worka.



W celu dokładnego zapięcia odpływu połącz ze sobą rzepy na pełnej ich długości, mocno je dociskając.

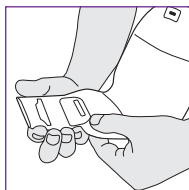


Schowaj zamknięty odpływ worka do specjalnej kieszonki, poprzez wywiniecie jej na drugą stronę (przy użyciu kciuków).

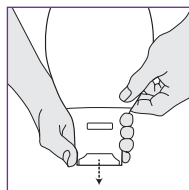


Opróżnianie worka z odpływem

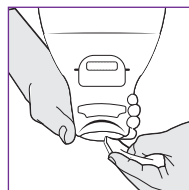
Odwiń kieszonkę z zapięciem.



Otwórz odpływ worka poprzez rozpięcie rzepów i rozwinięcie odpływu na całej jego długości. Następnie przy pomocy kciuka i palca wskazującego naciśnij końce plastikowych listewek.



Opróżnij worek.
Po opróżnieniu worka oczyść odpływ.

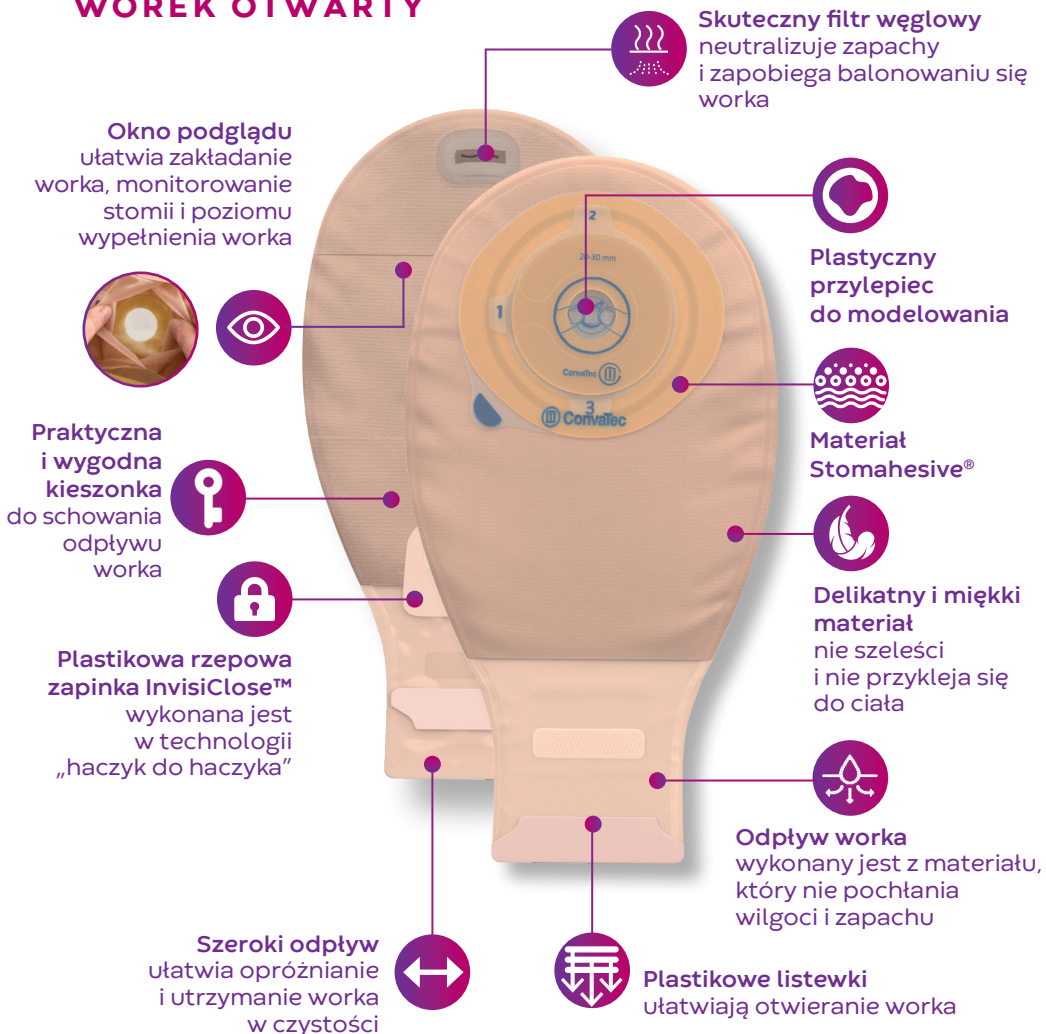


Esteem®+ plastyczny

– system jednoczęściowy –

Esteem®+ plastyczny to system jednoczęściowy, który ma unikalny przylepiec do modelowania palcami stworzony w Technologii Plastycznej Convatec™. Przylepiec worka można w łatwy i szybki sposób modelować palcami do odpowiedniego rozmiaru i kształtu stomii.

WOREK OTWARTY



Esteem® + plastikowy worek zamknięty średni



- Przylepiec plastyczny z materiału Stomahesive®
- Do modelowania palcami

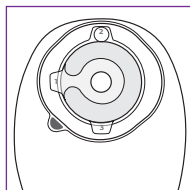
Rozmiar stomii (mm)	Kolor	Numer katalogowy systemu	Numer katalogowy SAP	Liczba sztuk w opak.
● 20-30	beżowy z okienkiem	413509	1708110	30
● 30-40	beżowy z okienkiem	413510	1708111	30
● 40-50	beżowy z okienkiem	413511	1708112	30

Esteem® + plastikowy worek otwarty średni



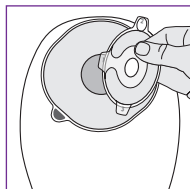
- Przylepiec plastyczny z materiału Stomahesive®
- Do modelowania palcami

Rozmiar stomii (mm)	Kolor	Numer katalogowy systemu	Numer katalogowy SAP	Liczba sztuk w opak.
● 20-30	beżowy z okienkiem	413521	1708131	10
● 30-40	beżowy z okienkiem	413522	1708132	10
● 40-50	beżowy z okienkiem	413523	1708133	10
● 20-30	przezroczysty	413515	1708125	10
● 30-40	przezroczysty	413516	1708126	10
● 40-50	przezroczysty	413517	1708127	10

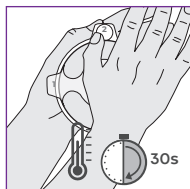


Przygotowanie przylepca plastycznego

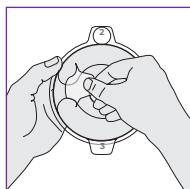
Na przylepcu worka znajduje się plastyczny pierścień.



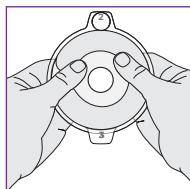
Odczep przylepiec plastyczny od worka. Złap za wypustkę z numerem 2.



Rozgrzej w dłoniach plastyczny pierścień przez minimum 30 sekund. Ułatwi to modelowanie i spowoduje, że pierścień lepiej przyklei się do skóry.

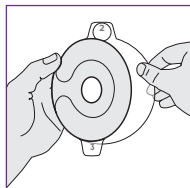


Usuń folię ochronną numer 1.

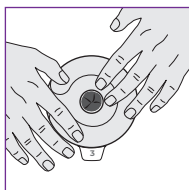


Modelowanie przylepca plastycznego

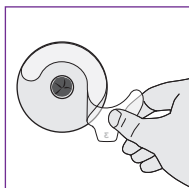
Przy użyciu kciuków uformuj przylepiec plastyczny do odpowiedniego rozmiaru stomii.



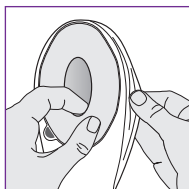
Usuń folię ochronną numer 2.



Przyklej przylepiec na skórę wokół stomii i upewnij się, że pomiędzy stomią, a otworem przylepca nie ma żadnych szczelin.

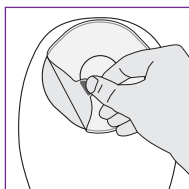


Usuń folię ochronną numer 3.

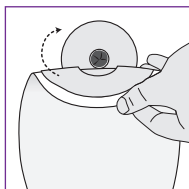


Zakładanie worka

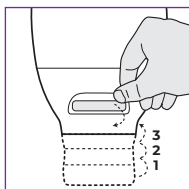
Przed przyklejeniem rozchyl ścianki worka i pozwól, aby do jego środka dostała się niewielka ilość powietrza.



Zdejmij folię ochronną z przylepca worka.



Przyklej worek na przylepiec plastyczny. Najpierw przyklej dolną część worka, a następnie górną.



Zamykanie worka otwartego

Jeśli używasz worka otwartego, zamknij zapinkę InvisiClose®, postępując według instrukcji znajdującej się na stronie 27.

Sprzęt jednoczęściowy z przylepcem typu convex



ELASTYCZNOŚĆ

WYPUKŁOŚĆ

Soft Convex

Stosowany na każdej powierzchni brzucha  4 mm

Flex Convex

Zazwyczaj stosowany na fałdach i załamaniach skóry  7 mm

Esteem®+ Convex



Stosowany na miękkim lub wiotkim brzuchu  5 mm



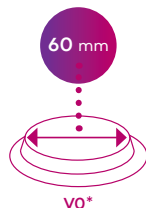
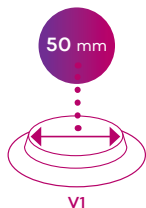
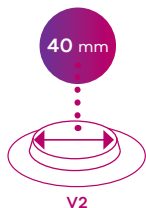
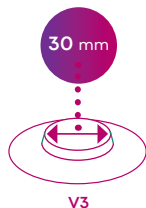
SZEROKOŚĆ

Dlaczego szerokość wypukłości ma znaczenie

Właściwie dobrany przylepiec typu convex odpowiednio uszczelnia i chroni skórę wokół stomii.²

-  **Wąska wypukłość** wywiera większy nacisk i dokładnie uszczelnia skórę wokół stomii.
-  **Szeroka wypukłość** wywiera mniejszy nacisk i wygładza fałdy skórne wokół stomii.

Cztery szerokości wypukłości w systemie Esteem®+ Flex i Soft Convex



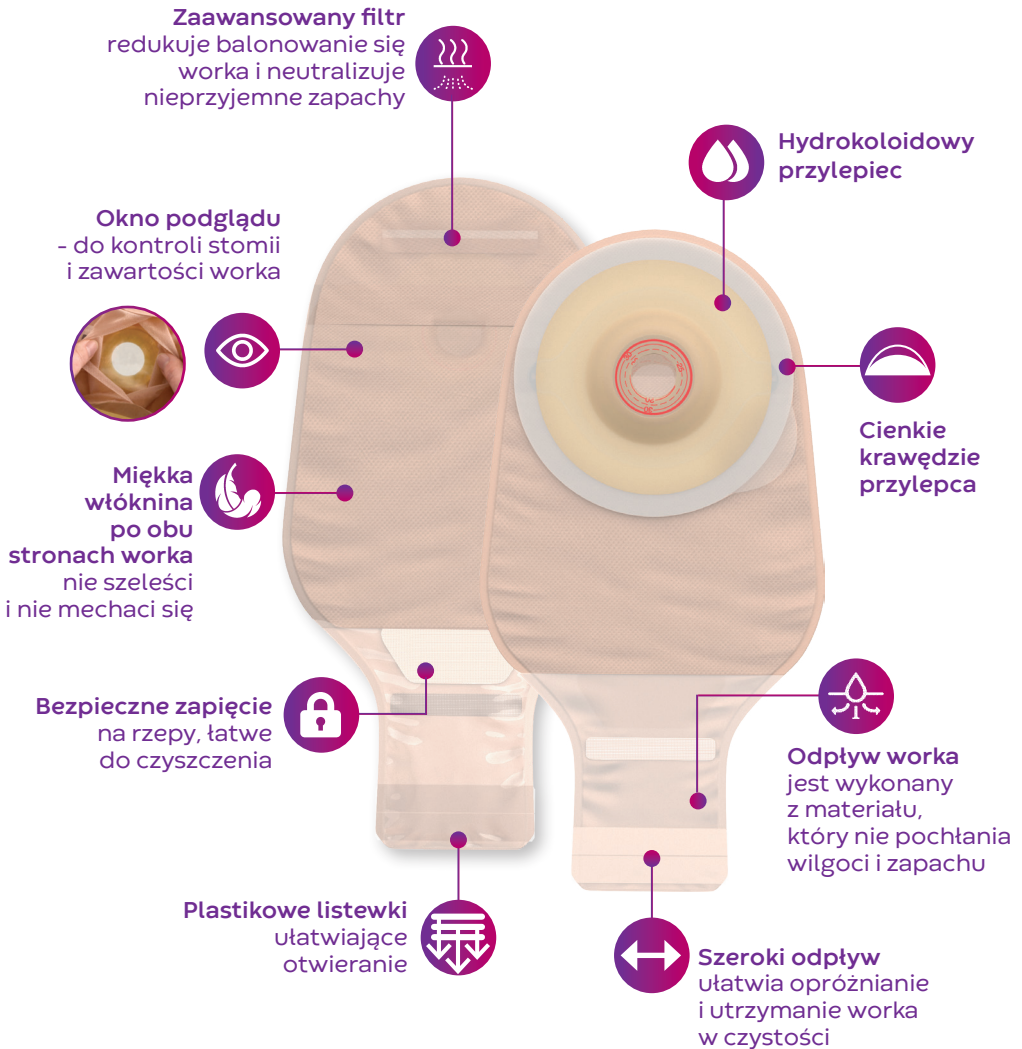
Referencje

2. Turnbull, GB. The convexity controversy. Ostomy Wound Manage. 2003;49(1): 16-[www.o-wm.com/ article/1203](http://www.o-wm.com/article/1203). Accessed 29 Feb, 2016.

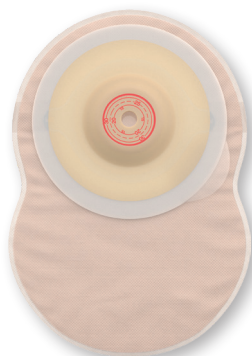
* dotyczy tylko Esteem®+ Flex Convex

Esteem®+ Flex Convex – system jednoczęściowy –

Esteem®+ Flex i Soft Convex worki otwarte z filtrem



ELASTYCZNE
PRZYLEPCE
CONVEX
DOPASOWUJĄ SIĘ
DO KSZTAŁTÓW CIAŁA



WOREK ZAMKNIĘTY

Główne zalety:

- Delikatne krawędzie
- Zaawansowany filtr neutralizujący przykre zapachy
- Okno podglądu
- Miękki i delikatny materiał worka
- Oddychający, wodoodporny materiał worka, odporny na mechacenie



WOREK UROSTOMIJNY

Główne zalety:

- Szczelny, elastyczny kranik łatwy w użytkowaniu
- Zastawka antyzwrotna
- Delikatne krawędzie
- Okno podglądu

Esteem® + Flex Convex worek zamknięty



- Wypukły przylepiec typu convex
- Do wycinania

	Rozmiar stomii (mm)	Kolor	Numer katalogowy systemu	Numer katalogowy SAP	Liczba sztuk w opak.
●	20-57/60	beżowy z okienkiem	422158	1721237	30
●	20-43/50	beżowy z okienkiem	421612	1714908	30
●	20-35/40	beżowy z okienkiem	421613	1714910	30
●	20-25/30	beżowy z okienkiem	421614	1714912	30

Esteem® + Flex Convex worek otwarty



- Wypukły przylepiec typu convex
- Zapinany na rzep lub plastikową zapinkę (1 szt. w opakowaniu)
- Do wycinania lub z gotowym otworem

	Rozmiar stomii (mm)	Kolor	Numer katalogowy systemu	Numer katalogowy SAP	Liczba sztuk w opak.
●	20-57/60	beżowy z okienkiem	422159	1721239	10
●	20-35/40	beżowy z okienkiem	421619	1714922	10
●	25/40	beżowy z okienkiem	421620	1714924	10
●	30/40	beżowy z okienkiem	421621	1714926	10

Esteem® + Flex Convex worek urostomiijny



- Wypukły przylepiec typu convex
- Do wycinania lub z gotowym otworem

	Rozmiar stomii (mm)	Kolor	Numer katalogowy systemu	Numer katalogowy SAP	Liczba sztuk w opak.
●	10-35/40	beżowy z okienkiem	421626	1714936	10
●	15/40	beżowy z okienkiem	421627	1714938	10
●	10-25/30	beżowy z okienkiem	421628	1714940	10
●	15/30	beżowy z okienkiem	421629	1714942	10



Esteem® + Soft Convex worek zamknięty



- Wypukły przylepiec typu convex
- Do wycinania

	Rozmiar stomii (mm)	Kolor	Numer katalogowy systemu	Numer katalogowy SAP	Liczba sztuk w opak.
●	20-47/50	beżowy z okienkiem	422360	1724312	30
●	15-40/40	beżowy z okienkiem	422361	1724313	30
●	10-28/30	beżowy z okienkiem	422362	1724314	30

Esteem® + Soft Convex worek otwarty



- Wypukły przylepiec typu convex
- Zapinany na rzep lub plastikową zapinkę (1 szt. w opakowaniu)
- Do wycinania lub z gotowym otworem

	Rozmiar stomii (mm)	Kolor	Numer katalogowy systemu	Numer katalogowy SAP	Liczba sztuk w opak.
●	20-47/50	beżowy z okienkiem	422363	1724318	10
●	30/50	beżowy z okienkiem	422540	1727336	10
●	40/50	beżowy z okienkiem	422542	1727340	10
●	15-40/40	beżowy z okienkiem	422364	1724319	10
●	25/40	beżowy z okienkiem	422545	1727346	10
●	35/40	beżowy z okienkiem	422547	1727350	10
●	10-28/30	beżowy z okienkiem	422365	1724320	10

Esteem® + Soft Convex worek urostomijny



- Wypukły przylepiec typu convex
- Do wycinania lub z gotowym otworem

	Rozmiar stomii (mm)	Kolor	Numer katalogowy systemu	Numer katalogowy SAP	Liczba sztuk w opak.
●	20-47/50	beżowy z okienkiem	422551	1727358	10
●	15-40/40	beżowy z okienkiem	422557	1727370	10
●	25/40	beżowy z okienkiem	422559	1727374	10
●	10-28/30	beżowy z okienkiem	422562	1727380	10
●	20/30	beżowy z okienkiem	422564	1727384	10

MOŻESZ

Zapewnić sobie komfort
i lepsze dopasowanie



ESTEEM[®] + Soft Convex

Elastyczny wypukły przyłepiec
- zaprojektowany z myślą o zapewnieniu komfortu.

Główne zalety:

- **Elastyczność:** przyłepiec dopasowuje się do stomii zapewniając szczelność i minimalizując ryzyko podciekania
- **Okno podglądu:** ułatwia aplikację sprzętu i obserwację stomii
- **Uchwyty do paska podtrzymującego:** zapewniają dodatkowe zabezpieczenie
- **Filtr:** neutralizuje zapachy i minimalizuje balonowanie się worka*
- **Rzepowa zapinka:** ułatwia opróżnianie worka i utrzymanie czystości**
- **Zastawka antyzwrotna:** zapobiega cofaniu się moczu***

* w workach zamkniętych i otwartych ** tylko w workach otwartych

*** tylko w workach urostomiijnych

Esteem[®]+ Soft Convex worek jednoczęściowy zamknięty, Esteem[®]+ Soft Convex worek jednoczęściowy otwarty to wyroby medyczne przeznaczone do zaopatrzenia kolostomii lub ileostomii. Esteem[®]+ Soft Convex worek jednoczęściowy urostomiijny to wyrób medyczny przeznaczony do zaopatrzenia urostomii.



Soft Convex
wypukłość 4mm



Wypukły



Przyjazny
dla skóry



Elastyczny



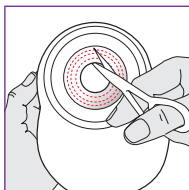
Minimalny
nacisk na skórę

Podmiot prowadzący reklamę - Convatec Polska Sp. z o.o.

Producent - Convatec Limited

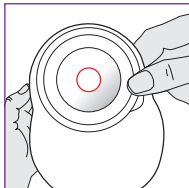
Upoważniony przedstawiciel - UNOMEDICAL A/S

To jest wyrób medyczny. Używaj go zgodnie
z instrukcją używania lub etykietą.

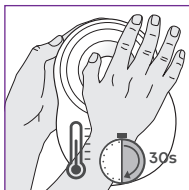


Wybierz rodzaj przylepca

Do docinania. Dokładnie odrysuj kształt stomii na przylepcu, korzystając z umieszczonej na nim podziałki. Wytnij otwór za pomocą nożyczek, uważając, aby nie uszkodzić worka. Wygładź palcem wycięty otwór.

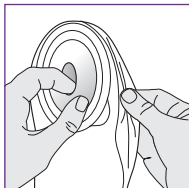


Z gotowym otworem. Dopasuj worek stomijny z otworem nieznacznie większym (1-2 mm) niż Twoja stomia.

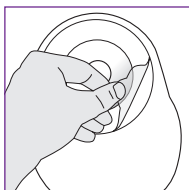


Zakładanie worka

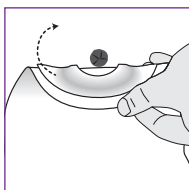
Przez założeniem worka upewnij się, że odpływ w worku otwartym lub kranik w worku urostomijnym zostały zamknięte. Ogrzej przylepiec w dłoniach przez około 30 sekund, aby zwiększyć przyleganie przylepca.



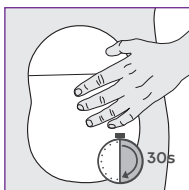
Rozchyl ścianki worka, wpuszczając do środka trochę powietrza.



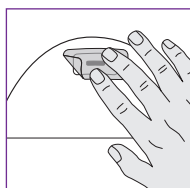
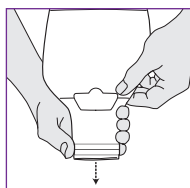
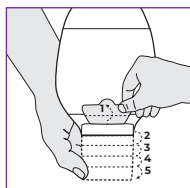
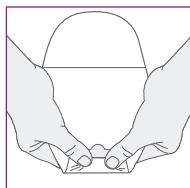
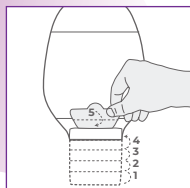
Usuń folię zabezpieczającą przylepiec.



Umieść przylepiec poniżej Twojej stomii. Przyklej worek do skóry wokół stomii, zaczynając od dołu ku górze.



Przytrzymaj przylepiec przez około 30 sekund, delikatnie wygładź, usuwając ewentualne nierówności.



Zamykanie worka otwartego

Rzepowa zapinka. Zamknij odpływ worka poprzez pięciokrotne zwiniecie listewek znajdujących się na dole worka. Następnie w celu dokładnego zapięcia odpływu połącz ze sobą rzepy na pełnej ich długości, mocno je dociskając (dla większej pewności możesz użyć plastikowej zapinki znajdującej się w opakowaniu).

Opróżnianie worka otwartego

Rzepowa zapinka. Otwórz odpływ worka poprzez rozpięcie rzepów i rozwiniecie odpływu na całej jego długości.

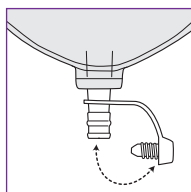
Opróżnij worek i dokładnie oczyść odpływ worka.

Filtr

Przed kontaktem z wodą użyj naklejki zabezpieczającej filtr, aby ochronić go przez zamoczeniem.

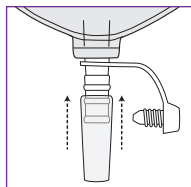


– instrukcja stosowania –

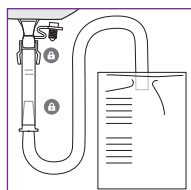


Worek urostomijny - otwieranie, zamykanie i łączenie z workiem do zbiórki moczu

Otwórz zatyczkę kranika.




Podłącz łącznik do kranika.



Podłączenie worka do zbiórki moczu.

Po podłączeniu łącznika do kranika, podłącz worek do zbiórki moczu do łącznika.



Zachowaj łącznik po każdym odłączeniu worka do zbiórki moczu.



Odklejanie

Aby delikatnie odkleić worek, zastosuj spray do usuwania przylepca ESENTA™. Spryskaj brzegi przylepca i odczekaj kilka sekund, aby delikatnie odkleić go od skóry.

PAMIĘTAJ, ŻE ZAWSZE MOŻESZ DO NAS ZADZOWNIĆ!

Bezpłatny numer linii informacyjnej

800 120 093

(pon. - pt., 8.00 - 17.00).





Numer dyżurny **608-555-536*** działający:
od poniedziałku do piątku w godzinach **17.00 - 22.00**
sobota i niedziela w godzinach **10.00 - 15.00**

* Opłata za połączenie zgodna z cennikiem operatora

Esteem® worek urostomijny






- Przylepiec z materiału Stomahesive®
- Do wycinania lub z gotowym otworem

	Rozmiar stomii (mm)	Kolor	Numer katalogowy systemu	Numer katalogowy SAP	Liczba sztuk w opak.
	13-45	przezroczysty	401232	1172291	10
	13-45	beżowy	401233	1172292	10
	25	beżowy	401241	1172237	10
	30	beżowy	401245	1172238	10

Stomadress® Plus worek urostomijny




- Przylepiec z materiału Stomahesive®
- Do wycinania lub z gotowym otworem

	Rozmiar stomii (mm)	Kolor	Numer katalogowy systemu	Numer katalogowy SAP	Liczba sztuk w opak.
	19-45	przezroczysty	64927	1076307	10
	25	przezroczysty	64928	1076308	10
	32	przezroczysty	64929	1076309	10
	38	przezroczysty	64930	1076310	10

Stomadress® Plus worek Stomakap



- Worek zamknięty
- Przylepiec z materiału Stomahesive®
- Z filtrem
- Do wycinania

	Rozmiar stomii (mm)	Kolor	Numer katalogowy systemu	Numer katalogowy SAP	Liczba sztuk w opak.
	19-50	beżowy	175611	1189357	30



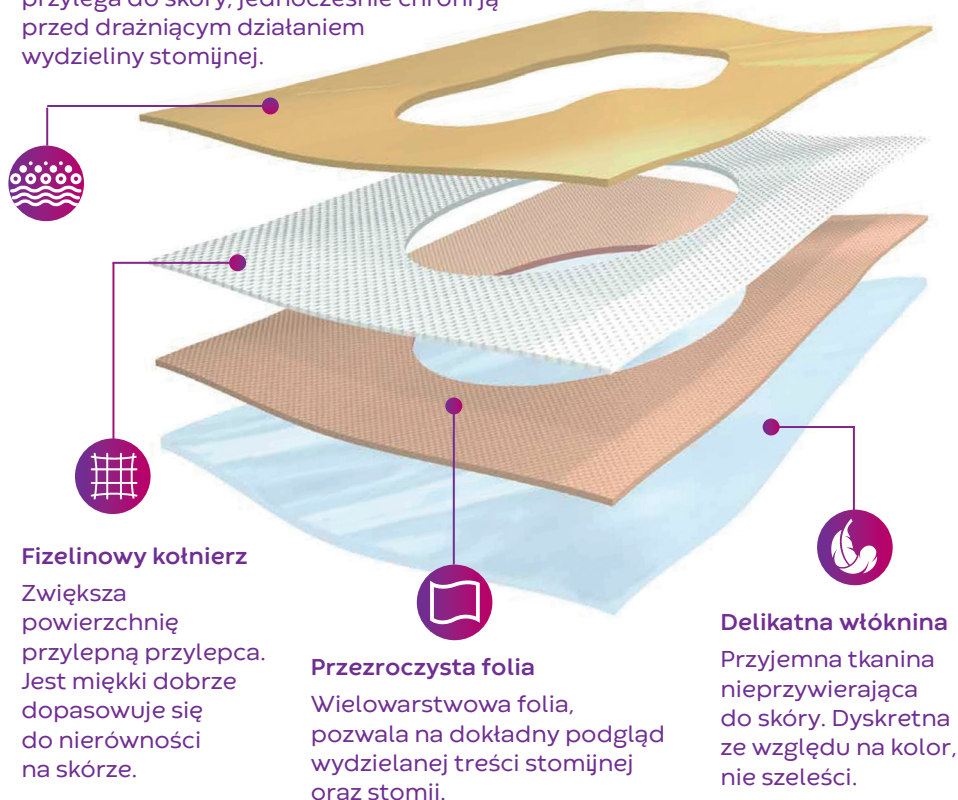
Esteem® + Durahesive®

Przylepiec z materiału Durahesive® zapewnia lepsze uszczelnienie chroniąc stomię oraz skórę wokół niej.

NOWOŚĆ

Technologia Durahesive®

Przylepiec worka wykonany jest z materiału w technologii Durahesive®. Jest to hydrokoloid, który delikatnie przylega do skóry, jednocześnie chroni ją przed drażniącym działaniem wydzieliny stomijnej.



Fizelinowy kotnierz

Zwiększa powierzchnię przylepną przylepca. Jest miękki dobrze dopasowuje się do nierówności na skórze.

Przezroczysta folia

Wielowarstwowa folia, pozwala na dokładny podgląd wydzielanej treści stomijnej oraz stomii.

Delikatna włóknina

Przyjemna tkanina nieprzywierająca do skóry. Dyskretna ze względu na kolor, nie szeleści.

Diagram rysunkowy przedstawia przekrój materiałów, z których wykonany jest worek oraz przylepiec systemu Esteem®+Durahesive®

Numer katalogowy SAP	Numer katalogowy systemu	Nazwa handlowa	Przewidziane zastosowanie
1715119	421631	Esteem® + Durahesive®	Do zaopatrzenia urostomii

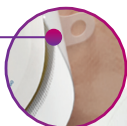
Esteem®+ Durahesive® worek z zastawką antyzwrotną i kranikiem Accuseal™

Jednoczęściowy worek zaprojektowany, aby zapobiegać podciekaniu treści stomijnej oraz utrzymywać skórę wokół stomii w zdrowej kondycji.



Dodatkowe zabezpieczenie

Przylepiec worka posiada zaczepy, dzięki którym można przymocować pasek stomijny w celu lepszej stabilizacji worka na skórze.



Indywidualne dopasowanie

Przylepiec worka można dociąć, co pozwala dokładnie dopasować otwór przylepca do kształtu i wielkości stomii.



Przyjemny dla skóry,
Worek od strony ciała pokrywa delikatna, miękka w dotyku włóknina, która nie podrażnia skóry.



Łatwe połączenie z workiem nocnym

Kranik Accuseal™ umożliwia łatwe połączenie z workiem do zbiórki moczu.



Możliwość podpięcia paska stomijnego

Dodatkowo można podpiąć pasek dla większego bezpieczeństwa.



Zastawka antyzwrotna

Zapobiega cofaniu się moczu do górnej części worka.



Bezpieczny dla skóry

Przylepiec Durahesive® chroni skórę przed podrażnieniami.



Całkowity podgląd

Przezroczysta folia pokrywająca worek umożliwia precyzyjnie aplikować przylepiec wokół stomii. Pozwala obserwować stomię oraz kontrolować ilość i jakość wydzielin.



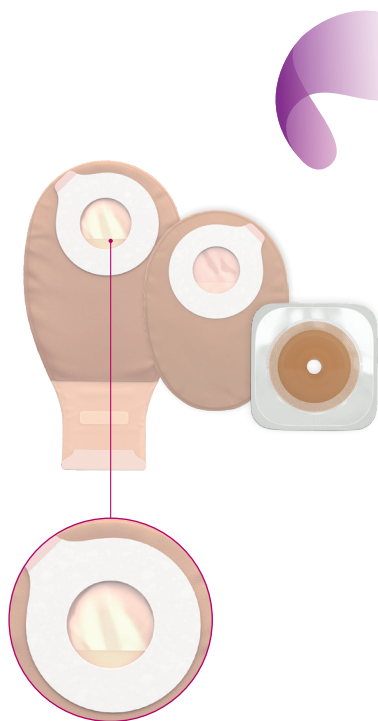
Łatwe odprowadzenie

Z kranikiem Accuseal™ z zaworem można szybko i komfortowo oczyścić worek oraz połączyć go z systemem worka do zbiórki moczu.



Esteem Synergy®+




— system dwuczęściowy —



Esteem Synergy®+

Esteem Synergy®+ to dwuczęściowy system stomijny, w którym zastosowano technikę łączenia przylepnego. Płytki stomijne, dzięki specjalnej strefie przylepnej, pozwalają na trwałe, a jednocześnie elastyczne umocowanie worków wyposażonych w dopasowany przylepiec. Worki można wielokrotnie odklejać i przyklejać do płytki.

OZNACZENIE KOLORYSTYCZNE ROZMIARÓW

Kolor			
Rozmiar pierścienia przylepnego	35 mm	48 mm	61 mm



Stosując sprzęt dwuczęściowy, **upewnij się, że posiadasz płytkę i worek w tym samym rozmiarze.**

Pomogą Ci w tym kolorystyczne oznaczenia rozmiarów na opakowaniu.




Esteem Synergy® + worek otwarty z filtrem z zapinką InvisiClose®



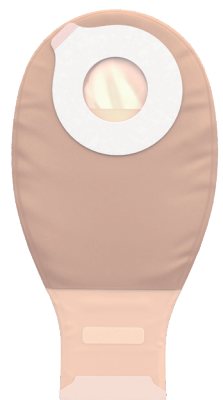
Esteem Synergy®+ worek zamknięty






- System dwuczęściowy wykonany w technologii łączenia przylepnego

	Rozmiar pierścienia przylepnego (mm)	Kolor	Numer katalogowy systemu	Numer katalogowy SAP	Liczba sztuk w opak.
	35	beżowy	416775	1703749	30
	48	beżowy	416779	1703746	30
	61	beżowy	416783	1703738	30

Esteem Synergy®+ worek otwarty



- System dwuczęściowy wykonany w technologii łączenia przylepnego

	Rozmiar pierścienia przylepnego (mm)	Kolor	Numer katalogowy systemu	Numer katalogowy SAP	Liczba sztuk w opak.
	35	beżowy	416796	1703639	10
	48	beżowy	416799	1703642	10
	61	beżowy	416902	1703755	10


Esteem Synergy® płytki Stomahesive®



- Przylepiec z materiału Stomahesive®
- Do wycinania

	Rozmiar pierścienia przylepnego (mm)	Rozmiar stomii (mm)	Numer katalogowy systemu	Numer katalogowy SAP	Liczba sztuk w opak.
	35	13-35	405484	1161550	5
	48	13-48	405485	1161561	5
	61	13-61	405486	1161562	5


Esteem Synergy® płytki Flexible®



- Przylepiec z materiału Stomahesive®
- Z fizelinowym kołnierzem
- Do wycinania

	Rozmiar pierścienia przylepnego (mm)	Rozmiar stomii (mm)	Numer katalogowy systemu	Numer katalogowy SAP	Liczba sztuk w opak.
	35	13-35	409265	1161564	5
	48	13-48	409266	1161565	5
	61	13-61	409267	1161566	5

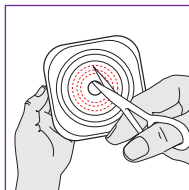
Esteem Synergy® płytki Convex® plastyczna



- Przylepiec z materiału DuraHesive®
- Z fizelinowym kołnierzem
- Do stomii płaskich, wklęsłych i wciągniętych
- Do modelowania palcami

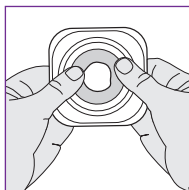
	Rozmiar pierścienia przylepnego (mm)	Rozmiar stomii (mm)	Numer katalogowy systemu	Numer katalogowy SAP	Liczba sztuk w opak.
	35	13-22	409271	1164325	5
	48	22-33	409272	1164326	5
	61	33-45	409273	1164327	5



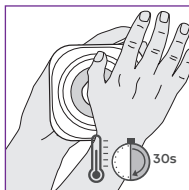


Wybór płytki

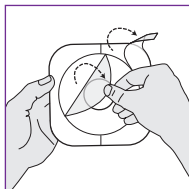
Płytki do docinania. Dokładnie odrysuj kształt stomii na papierze zabezpieczającym, przyklep płytke i za pomocą nożyczek dotnij do odpowiedniego rozmiaru.



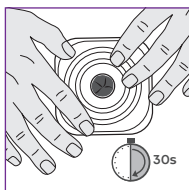
Płytki plastyczne. Umieść palce w środku otworu startowego i rolując materiał plastyczny, wymodeluj odpowiedni otwór dopasowany do Twojej stomii. Podczas modelowania porównuj wielkość otworu, obserwując stomię przez folię ochronną. Dzięki temu uzyskasz dopasowanie najbardziej zbliżone do kształtu i wielkości Twojej stomii.



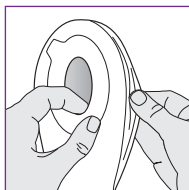
Przed założeniem płytki rozgrzej w dłoniach przyklepiec przez około 30 sekund.



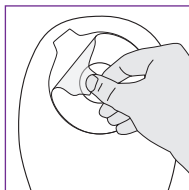
Odklej folię ochronną zabezpieczającą przyklepiec płytki. Tak przygotowaną płytkę przyklej do skóry wokół stomii, a następnie zdejmij papier ochronny z fizeelinowego kołnierza, wygładzając ewentualne nierówności.



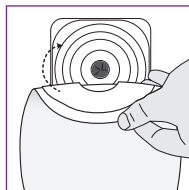
Następnie przytrzymaj płytkę stomijną w miejscu przez minimum 30 sekund, aby dobrze przykleiła się do skóry.



Przed założeniem worka rozchyl nieznacznie jego ścianki, pozwalając, by do jego środka dostała się niewielka ilość powietrza. Pamiętaj, aby worek miał ten sam rozmiar pierścienia co płytka.



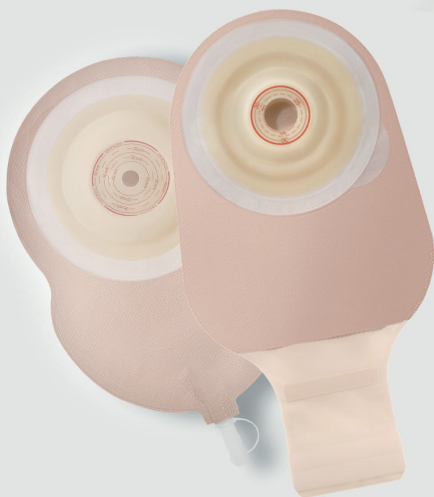
Usuń papier zabezpieczający przyklepiec worka.



Zegnij przyklepiec worka na pół. Kiedy dolna część jest już naklejona, natóż pozostałą część na strefę przylepną płytki.

Innowacyjne rozwiązania produkcyjne Convatec w opiece stomijnej

NATURA®
PLYTKI AKORDEONOWE
Bez ucisku na powłoki brzuszne



ESTEEM® + FLEX i SOFT Convex
Hydrokoloidowy
przyklepiec typu convex

**TECHNOLOGIA PLASTYCZNA
CONVATEC™**
Sprzęt stomijny
do modelowania palcami



Sprzęt pediatryczny







LITTLE ONES®

to jednoczęściowy
i dwuczęściowy
sprzęt stomijny
dla niemowląt
i małych dzieci.

OZNACZENIE KOLORYSTYCZNE ROZMIARÓW



Stosując sprzęt dwuczęściowy, **upewnij się, że posiadasz płytkę i worek w tym samym rozmiarze.** Pomogą Ci w tym kolorystyczne oznaczenia rozmiarów na opakowaniu.

Kolor				
Rozmiar pierścienia	0-23 mm	4.8-31 mm	32 mm	45 mm


KORZYŚCI:

- Przyjazny dla skóry hydrokoloidowy materiał Stomahesive®
- Bezbolesne łączenie worka z płytką
- Dyskretne połączenie
- Elastyczny i komfortowy

System dwuczęściowy wykonany jest w technologii łączenia przylepnego i posiada zalety systemów jedno- i dwuczęściowych. Specjalna strefa przylepna znajdująca się na płytce pozwala na trwałe, a jednocześnie elastyczne połączenie z workiem, który jest wyposażony w dopasowany przylepiec.

Taki system umożliwia kontrolę stomii bez narażania delikatnej skóry dziecka na ciągłe odklejanie przylepca, ponieważ płytka pozostaje na skórze przez kilka dni, a worek można wielokrotnie wymieniać.

Little Ones® płytka samoprzylepna Stomahesive® z elastycznym kołnierzem ochronnym




- Przylepiec z materiału Stomahesive®
- Adhezyjna technika łączenia worka z płytką
- Do wycinania

Rozmiar stomii (mm)	Numer katalogowy systemu	Numer katalogowy SAP	Liczba sztuk w opak.
 4,8-31	411642	1216783	5

Little Ones® worek pediatriczny otwarty z filtrem



- Adhezyjna technika łączenia worka z płytką
- Dwustopniowa zapinka rzepowa
- Filt węglowy



Rozmiar stomii (mm)	Numer katalogowy systemu	Numer katalogowy SAP	Liczba sztuk w opak.
 4,8-31	411637	1214274	10



Natura® płytką pediatryczną





- Przylepiec z materiału Stomahesive®
- Z fizelinowym kołnierzem
- Do wycinania

	Rozmiar pierścienia (mm)	Rozmiar stomii (mm)	Numer katalogowy systemu	Numer katalogowy SAP	Liczba sztuk w opak.
	32	13-19	401925	1700998	5
	45	13-22	401926	1701015	5

Natura® worek otwarty pediatryczny




- Worek otwarty z możliwością opróżniania
- Mała pojemność
- Bez filtra

	Rozmiar pierścienia (mm)	Kolor	Numer katalogowy systemu	Numer katalogowy SAP	Liczba sztuk w opak.
	32	przezroczysty	401927	1734147	10
	45	przezroczysty	401928	1734148	10

Natura® worek urostomijny pediatryczny




- Worek urostomijny z kranikiem
- Mała pojemność

	Rozmiar pierścienia (mm)	Kolor	Numer katalogowy systemu	Numer katalogowy SAP	Liczba sztuk w opak.
	32	przezroczysty	401929	1734149	10

Little Ones® worek jednoczęściowy pediatryczny otwarty




- Przylepiec z materiału Stomahesive®
- Brak otworu startowego
- Bez filtra
- Do wycinania

Rozmiar stomii (mm)	Kolor	Numer katalogowy systemu	Numer katalogowy SAP	Liczba sztuk w opak.
 0-23	przezroczysty	411633	1214273	10

Stomadress® Little Ones® worek jednoczęściowy pediatryczny otwarty




- Przylepiec z materiału Stomahesive®
- Mała pojemność
- Bez filtra
- Do wycinania

Rozmiar stomii (mm)	Kolor	Numer katalogowy systemu	Numer katalogowy SAP	Liczba sztuk w opak.
 8-50	przezroczysty	20922	1076306	15

Stomadress® Little Ones® worek jednoczęściowy pediatryczny urostomijny



- Przylepiec z materiału Stomahesive®
- Mała pojemność
- Do wycinania

Rozmiar stomii (mm)	Kolor	Numer katalogowy systemu	Numer katalogowy SAP	Liczba sztuk w opak.
 8-25	przezroczysty	20917	1076305	15



Akcesoria stomijne

Wybierz odpowiednie akcesoria stomijne

Jeśli potrzebujesz lepszej ochrony skóry wokół stomii lub dodatkowego zabezpieczenia Twojego worka stomijnego, zastosuj odpowiednie akcesoria stomijne, dzięki którym poczujesz się pewnie.



Usuwanie sprzętu stomijnego

Produkty, które pomagają zachować zdrową skórę, chroniąc ją przed podrażnieniami oraz uszkodzeniami spowodowanymi odklejeniem sprzętu stomijnego.



Pielęgnacja i ochrona skóry

Produkty, które pomagają zachować zdrową skórę i redukują podrażnienia.



Zabezpieczenie sprzętu stomijnego

Produkty, które zapewniają lepsze dopasowanie sprzętu stomijnego, zapobiegają podciekaniu i wydłużają czas noszenia.



Dodatkowa ochrona skóry

Akcesoria, które pozwalają utrzymać zdrową skórę wokół stomii.

– usuwanie sprzętu stomijnego –



ESENTA™ Spray i chusteczki medyczne do usuwania przylepca, nieszczypiące



- Pozwalają na delikatne i bezbolesne odklejenie sprzętu stomijnego bez uszkodzenia skóry.
- Szybko usuwają wszelkie pozostałości przylepca.
- Nie pozostawiają żadnych śladów, dają poczucie jedwabistocie gładkiej skóry.

Pojemność	Numer katalogowy systemu	Numer katalogowy SAP	Liczba sztuk w opak.
3 ml	423281	1729195	30
50 ml	423289	1729205	1

SIONBIOTEXT chusteczki do usuwania pozostałości przylepca



- Ułatwiają zdejmowanie sprzętu stomijnego.
- Rozpuszczają skutecznie pozostałości przylepca.
- Minimalizują powstawanie podrażnień skóry.

Liczba sztuk w opakowaniu	Numer katalogowy systemu	Numer katalogowy SAP
100	423782	1738376





– pielęgnacja i ochrona skóry –

ESENTA™ Spray i chusteczki ochronne, nieszczipiące



- Tworzą na skórze oddychającą powłokę
- Chronią skórę do 72 godzin³
- Zmniejszają ryzyko uszkodzenia i podrażnienia skóry spowodowane drażniącym działaniem treści jelitowej lub moczu oraz na skutek odklejania przylepca
- Bezpieczne i skuteczne nawet przy częstym użytkowaniu

Pojemność	Numer katalogowy systemu	Numer katalogowy SAP	Liczba sztuk w opakowaniu
3 ml	423282	1729194	30
50 ml	423288	1729206	1

SIONBIOTEXT chusteczki tworzące barierę ochronną



- Pomagają chronić skórę wokół stomii.
- Pozostawiają na skórze ciekłą warstwę ochronną, która wysycha w kilka sekund, nie należy jej usuwać.
- Wpływają na lepsze utrzymanie sprzętu stomijnego na skórze.

Liczba sztuk w opakowaniu	Numer katalogowy systemu	Numer katalogowy SAP
100	423781	1738375

PRESENTA® Pianka do pielęgnacji i ochrony skóry wokół stomii



- Zawiera składniki myjące, delikatnie oczyszcza i pielęgnuje skórę wokół stomii.
- Do stosowania zamiast wody i mydła.
- Nie wymaga spłukiwania.

Pojemność	Numer katalogowy systemu	Numer katalogowy SAP
200 ml	SM04	1733067

PRESENTA® Żel do ochrony skóry wokół stomii



- Łagodzi podrażnienia skóry wokół stomii i tworzy odpowiednie środowisko dla naturalnych procesów regeneracyjnych.

Pojemność	Numer katalogowy systemu	Numer katalogowy SAP
50 ml	SM03	1733068

PRESENTA® Chusteczki do pielęgnacji i ochrony skóry wokół stomii



- Skutecznie oczyszczają skórę wokół stomii.
- Wspierają tworzenie bariery ochronnej skóry.
- Ułatwiają usunięcie pozostałości przyklepa i nie zmniejszają przyczepności sprzętu stomijnego

Liczba sztuk w opakowaniu	Numer katalogowy systemu	Numer katalogowy SAP
24	SM05	1735384





– zabezpieczenie sprzętu stomijnego –

Pasta Stomahesive® (uszczelniająca)



- Posiada właściwości ochronne dzięki zastosowaniu materiału hydrokoloidowego Stomahesive®.
- Uszczelnia i zabezpiecza przed szkodliwym działaniem treści jelitowej i moczu.
- Wyrównuje skórę wokół stomii – pokrywa blizny, fałdy i nierówności.

Pojemność	Numer katalogowy systemu	Numer katalogowy SAP
60 g	183910	1052383

Pierścień uszczelniający Stomahesive®



- Skutecznie zapobiega podciekaniu treści jelitowej.
- Idealnie wypełnia nierówności i fałdy skóry wokół stomii.
- Posiada właściwości ochronne hydrokoloidu Stomahesive®.
- Bardzo plastyczny i łatwy w stosowaniu.

Rozmiar (mm)	Numer katalogowy systemu	Numer katalogowy SAP	Liczba sztuk w opakowaniu
48	413503	1708087	10
48	413504	1708089	10
98	413505	1708090	10

Hydrokoloidowe paski mocujące Varimate



- Zabezpieczają krawędzie przylepca sprzętu stomijnego lub opatrunków.
- Zbudowane z przyjaznego dla skóry materiału hydrokoloidowego.
- Oddychające, a jednocześnie wodoodporne, idealne do kąpiei i pływania.

Rozmiar	Numer katalogowy systemu	Numer katalogowy SAP	Ilość sztuk w opakowaniu
3 x 9 mm, półksiężyc	VMT CURVE-20	1720959	20
3 x 11 mm, prosty	VMT 0311-15	1720961	15
5 x 11 mm, prosty	VMT 0511-20	1720960	20
5 x 22 mm, prosty	VMT 0522	1720956	20

Pasek stomijny



- Pełni funkcję dodatkowego zabezpieczenia.
- Szczególnie przydatny dla osób, które mają stomię wklęsłą i używają płytek typu convex.

Rozmiar	Numer katalogowy systemu	Liczba katalogowy SAP
uniwersalny	175510	1189356

Diamonds™ Saszetki żelujące i redukujące nieprzyjemny zapach



- Do zagęszczenia płynnej treści jelitowej.
- System kontroli zapachów Active One™ neutralizuje nieprzyjemne zapachy.
- Zmniejszają ryzyko podciekania sprzętu stomijnego.

Numer katalogowy systemu	Numer katalogowy SAP	Liczba sztuk w opakowaniu
420791	1706529	100



– dodatkowa ochrona skóry –

Puder Stomahesive®



- Do stosowania na skórę wymagającą wchłaniania wilgoci i ochrony przed uszkodzeniami

Pojemność	Numer katalogowy systemu	Numer katalogowy SAP
25 g	25535	1192418

Worek do zbiórki moczu



- Zawór typu „T”
- Sterylny
- Łącznik schodkowy z drenem o długości 90 cm

Pojemność	Numer katalogowy systemu	Numer katalogowy SAP
2 l	PSM4016S	1738641

StomOdor® Spray lubrykant dezodorujący

NIEREFUNDOWANE



- Lubrykant w sprayu neutralizujący zapachy.
- Ułatwia pasaż treści jelitowej w workach stomijnych.

Pojemność	Zapach	Numer katalogowy systemu	Numer katalogowy SAP
50 ml	cytrus	421709	1725207
210 ml	cytrus	422403	1725203
210 ml	jaśmin	422404	1725204
210 ml	jabłko	422405	1725205

StomOdor® Drops lubrykant dezodorujący

NIEREFUNDOWANE



- Lubrykant w kroplach neutralizujący zapachy.
- Ułatwia pasaż treści jelitowej w workach stomijnych.

Pojemność	Zapach	Numer katalogowy systemu	Numer katalogowy SAP
35 ml	uniwersalny	421710	1725206

Mostek stomijny

NIEREFUNDOWANE



- Specjalistyczny wyrób dla chirurgów do wyłaniania stomii pętlowej.

Rozmiar (mm)	Liczba sztuk w opak.	Numer katalogowy systemu	Numer katalogowy SAP
65	10	22355	1002948
90	10	22356	1002949



– notatki –



Produkty ESENTA do odklejania przylepca i ochrony skóry wokół stomii w formie chusteczek i w sprayu



ESENTA™

ESENTA™ Spray medyczny do usuwania przylepca, nieszczipiący, ESENTA™ Spray ochronny, nieszczipiący, ESENTA™ Spray ochronny, nieszczipiący, ESENTA™ Chusteczki ochronne, nieszczipiące to wyroby medyczne przeznaczone do pielęgnacji stomii (kolostomii, ileostomii lub urostomii).

Podmiot prowadzący reklamę - Convatec Polska Sp. z o.o.

Producent - Convatec Limited

Upoważniony przedstawiciel - UNOMEDICAL A/S

BEZPŁATNA LINIA INFORMACYJNA:

800 120 093

Convatec Polska Sp. z o.o.

al. Armii Ludowej 26, 00-609 Warszawa

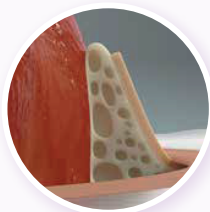
www.convatec.pl, www.stomia.pl, dzial.pomocy@convatec.com

®/TM oznacza zastrzeżony znak towarowy Convatec Inc. © Convatec Polska Sp. z o.o. 2023

To jest wyrób medyczny. Używaj go zgodnie z instrukcją używania lub etykietą.


BEZ DOCINANIA, BEZ OBAW O PODCIEKANIE

TECHNOLOGIA PLASTYCZNA CONVATEC™



BRAK PODCIEKANIA

Jedyny system, który szczelnie otula stomię i zapewnia skuteczną ochronę przed podciekaniem



EFEKT PAMIĘCI

Umożliwia dopasowanie do każdego rodzaju i wielkości stomii



DOSKONAŁE PRZYLEGANIE

Materiał plastyczny przylega bezpośrednio do skóry zapewniając właściwą ochronę



Convatec Polska Sp. z o.o.,
al. Armii Ludowej 26, 00-609 Warszawa
www.convatec.pl, www.stomia.pl,
dzial.pomocy@convatec.com

Bezpłatna linia informacyjna: 800 120 093
®/™ oznacza zastrzeżony znak towarowy Convatec Inc.
© Convatec Polska Sp. z o.o. 2023



Numer katalogowy systemu	Producent	Upoważniony przedstawiciel	Nazwa handlowa	Przewidziane zastosowanie
413509	Convatec Limited	UNOMEDICAL A/S	Esteem®+ plastyczny worek zamknięty średni	Do zaopatrzenia kolostomii lub ileostomii
413510				
413511				
413515	Convatec Limited	UNOMEDICAL A/S	Esteem®+ plastyczny worek otwarty średni	Do zaopatrzenia kolostomii lub ileostomii
413516				
413517				
413521				
413522				
413523				
416700	Convatec Limited	UNOMEDICAL A/S	Esteem®+ worek zamknięty średni	Do zaopatrzenia kolostomii lub ileostomii
416703				
416706				
416712				
416701				
416707				
416713				
416715				
421686				
421687				
421688				
421822	Convatec Limited	UNOMEDICAL A/S	Esteem®+ worek zamknięty duży	Do zaopatrzenia kolostomii lub ileostomii
421823				
421825				
421826				
421827				
421829				
421830	Convatec Limited	UNOMEDICAL A/S	Esteem®+ worek otwarty z zapinką InvisiClose® średni	Do zaopatrzenia kolostomii lub ileostomii
421831				
421858				
421860				
421862				
416719				
416729	Convatec Limited	UNOMEDICAL A/S	Esteem®+ worek otwarty z plastikową zapinką średni	Do zaopatrzenia kolostomii lub ileostomii
416737				
416718				
421838				
416741				
416743				
416745	Convatec Limited	UNOMEDICAL A/S	"Esteem®+ worek otwarty Convex® z zapinką InvisiClose® średni"	Do zaopatrzenia kolostomii lub ileostomii
416747				
416749				
416751				

Numer katalogowy systemu	Producent	Upoważniony przedstawiciel	Nazwa handlowa	Przewidziane zastosowanie
416908	Convatec Limited	UNOMEDICAL A/S	Esteem®+ worek otwarty z zapinką InvisiClose® duży/PO	Do zaopatrzenia kolostomii lub ileostomii
422158	Convatec Limited	UNOMEDICAL A/S	Esteem®+ Flex Convex worek zamknięty	Do zaopatrzenia kolostomii lub ileostomii
421612				
421613				
421614				
422159	Convatec Limited	UNOMEDICAL A/S	Esteem®+ Flex Convex worek otwarty	Do zaopatrzenia kolostomii lub ileostomii
421619				
421620				
421621				
421626	Convatec Limited	UNOMEDICAL A/S	"Esteem®+ Flex Convex worek urostomiyny »	Do zaopatrzenia urostomii
421627				
421628				
421629				
422360	Convatec Limited	UNOMEDICAL A/S	Esteem®+ Soft Convex worek jednoczęściowy zamknięty	Do zaopatrzenia kolostomii lub ileostomii
422361				
422362				
422363	Convatec Limited	UNOMEDICAL A/S	Esteem®+ Soft Convex worek jednoczęściowy otwarty	Do zaopatrzenia kolostomii lub ileostomii
422364				
422365				
422540				
422542				
422545				
422547	Convatec Limited	UNOMEDICAL A/S	Esteem®+ Soft Convex worek jednoczęściowy urostomiyny	Do zaopatrzenia urostomii
422551				
422557				
422562				
422559				
422564	Convatec Limited	UNOMEDICAL A/S	Esteem® worek urostomiyny	Do zaopatrzenia urostomii
401232				
401233				
401241				
401245	Convatec Limited	UNOMEDICAL A/S	Stomadress® Plus worek urostomiyny	Do zaopatrzenia urostomii
64927				
64928				
64929				
64930	Convatec Limited	UNOMEDICAL A/S	Stomadress® Little Ones® worek urostomiyny pediatryczny	Do zaopatrzenia urostomii
20917				
20922	Convatec Limited	UNOMEDICAL A/S	Stomadress® Little Ones® worek otwarty pediatryczny	Do zaopatrzenia kolostomii lub ileostomii



Numer katalogowy systemu	Producent	Upoważniony przedstawiciel	Nazwa handlowa	Przewidziane zastosowanie
411642	Convatec Limited	UNOMEDICAL A/S	Little Ones® płytka samoprzylepna Stomahesive® z elastycznym kołnierzem ochronnym	Do zaopatrzenia kolostomii lub ileostomii
411637	Convatec Limited	UNOMEDICAL A/S	Little Ones® worek pediatryczny otwarty z filtrem	Do zaopatrzenia kolostomii lub ileostomii
411633	Convatec Limited	UNOMEDICAL A/S	Little Ones® worek jednoczęściowy pediatryczny otwarty	Do zaopatrzenia kolostomii lub ileostomii
401925	Convatec Limited	UNOMEDICAL A/S	Natura® płytka pediatryczna	Do zaopatrzenia kolostomii, ileostomii lub urostomii
401926				
401927	Convatec Limited	UNOMEDICAL A/S	Natura® worek pediatryczny otwarty	Do zaopatrzenia kolostomii lub ileostomii
401928				
401929	Convatec Limited	UNOMEDICAL A/S	Natura® worek pediatryczny urostomiyny	Do zaopatrzenia urostomii
405484	Convatec Limited	UNOMEDICAL A/S	Esteem Synergy® płytka Stomahesive®	Do zaopatrzenia kolostomii, ileostomii lub urostomii
405485				
405486				
409265	Convatec Limited	UNOMEDICAL A/S	Esteem Synergy® płytka Flexible®	Do zaopatrzenia kolostomii, ileostomii lub urostomii
409266				
409267				
409271	Convatec Limited	UNOMEDICAL A/S	Esteem Synergy® płytka Convex® plastyczna	Do zaopatrzenia kolostomii, ileostomii lub urostomii
409272				
409273				
416783	Convatec Limited	UNOMEDICAL A/S	Esteem Synergy®+ worek zamknięty	Do zaopatrzenia kolostomii lub ileostomii
416779				
416775				
416796	Convatec Limited	UNOMEDICAL A/S	Esteem Synergy®+ worek otwarty	Do zaopatrzenia kolostomii lub ileostomii
416799				
416902				
420233	Convatec Limited	UNOMEDICAL A/S	Natura® Durahesive® płytka plastyczna Convex®	Do zaopatrzenia kolostomii, ileostomii lub urostomii
420234				
420235				
401906	Convatec Limited	UNOMEDICAL A/S	Natura® płytka Stomahesive®	Do zaopatrzenia kolostomii, ileostomii lub urostomii
401980				
401981				
401982				
401983				
401984				
411809	Convatec Limited	UNOMEDICAL A/S	Natura® Stomahesive® płytka plastyczna	Do zaopatrzenia kolostomii, ileostomii lub urostomii
411811				
411813				
411815				
421030	Convatec Limited	UNOMEDICAL A/S	Natura® Stomahesive® płytka plastyczna akordeonowa	Do zaopatrzenia kolostomii, ileostomii lub urostomii
421031				
421032				

Numer katalogowy systemu	Producent	Upoważniony przedstawiciel	Nazwa handlowa	Przewidziane zastosowanie
413100	Convatec Limited	UNOMEDICAL A/S	Natura® Stomahesive® płytka Flexible fizelinowa z hydrokoloide	Do zaopatrzenia kolostomii, ileostomii lub urostomii
413101				
413102				
413103				
413104				
402201	Convatec Limited	UNOMEDICAL A/S	Natura® płytka Durahesive® Convex® z gotowym otworem	Do zaopatrzenia kolostomii, ileostomii lub urostomii
402202				
402203				
402204				
402205				
402206				
402207				
402208				
402209				
402210				
402211				
421633	Convatec Limited	UNOMEDICAL A/S	Natura® Durahesive® płytka akordeonowa Convex®	Do zaopatrzenia kolostomii, ileostomii lub urostomii
421635				
421637				
401900	Convatec Limited	UNOMEDICAL A/S	Natura® płytka Durahesive®	Do zaopatrzenia kolostomii, ileostomii lub urostomii
401901				
401902				
401903				
125900	Convatec Limited	UNOMEDICAL A/S	Natura® Stomahesive® płytka Flexible® fizelinowa z akrylem	Do zaopatrzenia kolostomii, ileostomii lub urostomii
125901				
125902				
125903				
125904				
421794	Convatec Limited	UNOMEDICAL A/S	Natura®+ worek zamknięty z filtrem mały	Do zaopatrzenia kolostomii lub ileostomii
421795				
421796				
421797				
421676	Convatec Limited	UNOMEDICAL A/S	Natura®+ worek zamknięty z filtrem średni	Do zaopatrzenia kolostomii lub ileostomii
421678				
421680				
421682				
421798				
416400				
416403				
416406				
416409				
416412				

Numer katalogowy systemu	Producent	Upoważniony przedstawiciel	Nazwa handlowa	Przewidziane zastosowanie
416415	Convatec Limited	UNOMEDICAL A/S	Natura®+ worek otwarty z filtrem	Do zaopatrzenia kolostomii lub ileostomii
416417				
416420				
416423				
416416				
416419				
416422				
421746				
421747				
421748				
421749				
416472	Convatec Limited	UNOMEDICAL A/S	Natura®+ worek otwarty bez filtra PO	Do zaopatrzenia kolostomii lub ileostomii
401542	Convatec Limited	UNOMEDICAL A/S	Natura® worek urostomiyny	Do zaopatrzenia urostomii
401543				
401544				
401545				
413435	Convatec Limited	UNOMEDICAL A/S	Natura®+ Soft Tap worek urostomiyny	Do zaopatrzenia urostomii
413436				
413437				
413438				
413439				
421074	Convatec Limited	UNOMEDICAL A/S	Natura®+ Soft Tap worek urostomiyny mini	Do zaopatrzenia urostomii
421076				
401533	Convatec Limited	UNOMEDICAL A/S	Natura®+ worek urostomiyny	Do zaopatrzenia urostomii
401534				
401535				
401536				
413503	Convatec Limited	UNOMEDICAL A/S	Pierścień uszczelniający Stomahesive®	Produkt do stosowania z kolostomią, ileostomią lub urostomią
413504				
413505				
175510	Convatec Limited	UNOMEDICAL A/S	Pasek stomiyny Combihesive® 2S	Produkt pomocniczy do zaopatrzenia kolostomii, ileostomii lub urostomii.
421631	Convatec Limited	UNOMEDICAL A/S	Esteem® + Durahesive®	Do zaopatrzenia urostomii
25535	Convatec Limited	UNOMEDICAL A/S	Puder Stomahesive®	Do pielęgnacji stomii (kolostomii, ileostomii lub urostomii)
423781	Sion Biotext Medical	UNOMEDICAL A/S	SIONBIOTEXT chusteczki tworzące barierę ochronną	Do pielęgnacji stomii (kolostomii, ileostomii lub urostomii)

Numer katalogowy systemu	Producent	Upoważniony przedstawiciel	Nazwa handlowa	Przewidziane zastosowanie
423782	Sion Biotext Medical	UNOMEDICAL A/S	SIONBIOTEXT chusteczki do usuwania pozostałości przylepca	Do pielęgnacji stomii (kolostomii, ileostomii lub urostomii)
183910	Convatec Limited	UNOMEDICAL A/S	Pasta Stomahesive® (uszczelniająca)	Pasta uszczelniająca do zaopatrzenia kolostomii, ileostomii lub urostomii.
SM04	Gofarm Sp.z o.o. Sp.k.	n/a	PRESENTA® Pianka do pielęgnacji i ochrony skóry wokół stomii	Do pielęgnacji i ochrony skóry wokół stomii
SM03	Gofarm Sp.z o.o. Sp.k.	n/a	PRESENTA® Żel do ochrony skóry wokół stomii	Do pielęgnacji stomii (kolostomii, ileostomii lub urostomii)
SM05	Gofarm Sp.z o.o. Sp.k.	n/a	PRESENTA® Chusteczki do pielęgnacji i ochrony skóry wokół stomii	Do pielęgnacji stomii (kolostomii, ileostomii lub urostomii)
423289	Convatec Limited		ESENTA™ Spray medyczny do usuwania przylepca, nieszczipiący	Do pielęgnacji stomii (kolostomii, ileostomii lub urostomii)
423288	Convatec Limited		ESENTA™ Spray ochronny, nieszczipiący	Do pielęgnacji stomii (kolostomii, ileostomii lub urostomii)
423281	Convatec Limited	UNOMEDICAL A/S	ESENTA™ Chusteczki medyczne do usuwania przylepca, nieszczipiące	Do pielęgnacji stomii (kolostomii, ileostomii lub urostomii)
423282	Convatec Limited	UNOMEDICAL A/S	ESENTA™ Chusteczki ochronne, nieszczipiące	Do pielęgnacji stomii (kolostomii, ileostomii lub urostomii)
VMT CURVE-20	EuroTec B.V.	n/a	Varimate cienkie hydrokoloidowe paski mocujące	Produkt pomocniczy do zaopatrzenia kolostomii, ileostomii lub urostomii
VMT 0311-15				
VMT 0511-20				
VMT 0522				
422403	ALP ecology s.r.o.	n/a	StomOdor® Spray Maxi lubrykant dezodorujący	Do neutralizacji przykrych zapachów z worków stomijnych
422404				
422405				
421709	ALP ecology s.r.o.	n/a	StomOdor® Spray Mini lubrykant dezodorujący	
421710	ALP ecology s.r.o.	n/a	StomOdor® Drops lubrykant dezodorujący	
420791	Convatec Limited	UNOMEDICAL A/S	Diamonds™ Saszetki żelujące i redukujące nieprzyjemny zapach	Do żelowania zawartości worków stomijnych oraz neutralizacji przykrych zapachów
PSM4016S	CHANGZHOU STANDARD MEDICAL DEVICES	POLMIL sp. z o.o. SKA	Worek do dobowej zbiórki moczu	Do zbiórki moczu (u pacjentów z cewnikiem)
175611	Convatec Limited	UNOMEDICAL A/S	Stomadress® Plus worek Stomakap	Do zaopatrzenia kolostomii po irygacji

Podmiot prowadzący reklamę: Convatec Polska Sp. z o.o.



dzial.pomocy@convatec.com



Bezpłatna linia informacyjna: 800 120 093



Bezpłatna infolinia działu pomocy

800 120 093

pon. - pt.: 8.00 - 17.00

Dyżurna infolinia działu pomocy

608 555 536*

pon. - pt.: 17.00 - 20.00, sob.: 10.00 - 14.00

Infolinia platformy stomia.pl

662 623 000*

pon. - pt.: 9.00 - 17.00

Podane infolinie są nieczynne w dni ustawowo wolne od pracy.

*Połączenia płatne wg stawek operatora.

Dowiedz się więcej o produktach
stomijnych Convatec



convatec

Convatec Polska sp. z o.o.,

Al. Armii Ludowej 26, 00-609 Warszawa, tel. 22 579 66 50, fax 22 579 66 44

www.convatec.pl, www.stomia.pl, dzial.pomocy@convatec.com

®/™ oznacza zastrzeżony znak towarowy Convatec Inc. © Convatec Polska sp. z o.o.,

grudzień 2023

OC/14/12/2023

AP-63603-POL-POL-v1 (v1.0)